



Всеукраїнська асоціація кардіологів України



cardiocongress – 2023

XXIV Національний конгрес кардіологів України

Програма

19–22 вересня 2023 року

Київ
offline / online



Міністерство охорони здоров'я України
Національна академія медичних наук України
Всеукраїнська асоціація кардіологів України
Всеукраїнська асоціація дослідників України
Всеукраїнська асоціація превентивної кардіології та реабілітації
ДУ «Національний науковий центр «Інститут кардіології, клінічної
та регенеративної медицини імені академіка М.Д. Стражеска»
Національної академії медичних наук України»

XXIV НАЦІОНАЛЬНИЙ КОНГРЕС КАРДІОЛОГІВ УКРАЇНИ

Присвячується 60-річчю Всеукраїнської асоціації кардіологів України

ПРОГРАМА

19–22 вересня 2023 року

КИЇВ



НАУКОВО-ОРГАНІЗАЦІЙНИЙ КОМІТЕТ XXIV НАЦІОНАЛЬНОГО КОНГРЕСУ КАРДІОЛОГІВ УКРАЇНИ

Президія науково-організаційного комітету:

В.М. Коваленко (співголова), В.І. Цимбалюк (співголова),
В.В. Лазоришинець, О.М. Пархоменко, О.С. Сичов, О.Г. Несукай

Члени науково-організаційного оргкомітету:

Л.Л. Вавілова, Л.Г. Воронков, Ю.М. Сіренко, М.Ю. Соколов,
Т.І. Гавриленко, М.М. Долженко, І.М. Ємець, О.А. Коваль,
С.М. Коваль, С.М. Кожухов, В.М. Корнацький, М.І. Лутай,
О.І. Мітченко, Л.А. Міщенко, В.З. Нетяженко, А.В. Руденко,
К.В. Руденко, М.В. Рішко, Н.М. Середюк, Т.В. Талаєва, В.К. Тащук,
Б.М. Тодуров, О.О. Ханюков, В.Й. Целуйко, В.О. Шумаков

Програмний комітет:

Л.Л. Вавілова (голова), Р.Г. Іванець, В.М. Корженко, В.Е. Пілецький,
О.М. Романова, О.В. Срібна, М.А. Гуляницька, Т.М. Мовчановська,
М.П. Мостов'як, В.М. Мельникова



Вельмишановний(а) колего!



Міністерство охорони здоров'я України, Національна академія медичних наук України, Всеукраїнська асоціація кардіологів, ДУ «Національний науковий центр «Інститут кардіології, клінічної та регенеративної медицини імені академіка М.Д. Стражеска Національної академії медичних наук України» запрошують Вас узяти участь у роботі XXIV Національного конгресу кардіологів 19–22 вересня 2023 року, Київ.

Ми продовжуємо працювати та забезпечувати надання кваліфікованої допомоги пацієнтам під час війни, проводимо роботу на науковому та освітньому напрямках та виконуємо план намічених заходів та працюємо для Перемоги.

XXIV Національний Конгрес кардіологів – важлива подія, яка демонструє єдність та незламність українських лікарів, як і всього Українського народу.

Одне із головних питань Конгресу – підхід до ведення пацієнтів із серцево-судинними хворобами в умовах стресу, зумовленого воєнними діями. Засідання Конгресу будуть інформаційні та корисні для лікарів різних спеціальностей.

Програма Конгресу передбачає спільні засідання представників вітчизняних та міжнародних асоціацій, пленарні та секційні засідання. Будуть представлені майстер-класи для практикуючих лікарів, проведено конкурс молодих вчених, секцію стендових доповідей.

У роботі Конгресу передбачається участь багатьох провідних вчених і лікарів з України та наших колег з інших країн у форматі online.

Під час Конгресу працюватиме виставка лікарських засобів, виробів медичного призначення.

Підведення підсумків та визначення подальших напрямків розвитку кардіології в Україні відбудеться під час роботи Генеральної асамблеї Всеукраїнської асоціації кардіологів України.

Враховуючи воєнний стан, Конгрес буде проходити в змішаному форматі (online та offline) з дотриманням правил безпеки у випадку повітряних тривог.

Бажаємо Вам та Вашим близьким і рідним міцного здоров'я, плідної цікавої роботи під час Конгресу, а головне найшвидшої Перемоги та Миру!

Чекаємо Вас на Конгресі.

З повагою
президент Всеукраїнської асоціації кардіологів України,
академік НАМН України В.М. Коваленко



Загальна інформація

Мова Конгресу: українська й англійська	
Форма проведення	19–22 вересня У змішаному форматі: <i>offline</i> в Premier Hotel Rus (вул. Госпітальна, 4, Київ, 01601) <i>online</i> на платформі https://cardiocongress.org.ua/
Реєстрація	Реєстрація делегатів та учасників: <i>offline</i> – 2-й поверх, зал «Маріїнський» інформаційна стійка – 1-й поверх холу Premier Hotel Rus та <i>online</i> – на сайті https://cardiohub.org.ua Зареєстровані учасники матимуть можливість пройти тестування та отримати сертифікат
Урочисте відкриття	Урочисте відкриття XXIV Національного конгресу кардіологів України відбудеться 19 вересня о 17.35
Генеральна Асамблея	Генеральна Асамблея XXIV Національного конгресу кардіологів України відбудеться 22 вересня о 14.10
Проїзд	Проїзд до готелю «Русь» – станція метро «Палац спорту», «Олімпійська»
Інформація для доповідачів	Усі зали обладнані ноутбуками. На комп'ютерах встановлено операційну систему Windows 10, MS Power Point 2019
Оргкомітет	03151, Київ-151, вул. Святослава Хороброго, 5, ДУ «Національний науковий центр «Інститут кардіології, клінічної та регенеративної медицини імені академіка М.Д. Стражеска Національної академії медичних наук України» Телефон для довідок: (068) 072-91-38, 275-66-22 E-mail: orgmethod2017@gmail.com www.strazhesko.org.ua https://cardiocongress.org.ua



Генеральні партнери Конгресу

AstraZeneca

(Велика Британія)

з розширеним пакетом

ТОВ «Асіно Україна»

SERVIER

(Франція)

ARTERIUM

(Україна)

BOEHRINGER INGELHEIM

(Німеччина)

BAYER

(Німеччина)

ДАРНИЦЯ

(Україна)

САНДОЗ

(Німеччина/Швейцарія)

NOVARTIS

(Швейцарія)

PFIZER

(США)

**ТОВ «Санofi-Авентіс
Україна»**

КУСУМ

(Україна)

КРКА Україна

(Словенія)

КИЇВСЬКИЙ ВІТАМІННИЙ ЗАВОД

(Україна)

Головні партнери Конгресу

МІКРОХІМ

(Україна)

OlainFarm

(Латвія)

Партнери Конгресу

ЮРІЯ-ФАРМ (Україна), АВБОТТ (США), BERLIN-CHEMIE (Німеччина), ПАТ НВЦ «Борщагівський ХФЗ» (Україна), Servier – MEDICAL department, ROSTGROUP (Україна), WOERWAG PHARMA (Німеччина), EGIS Pharmaceuticals (Угорщина), ПРО-ФАРМА (Україна), СОНА-ФАРМЕКСІМ (Україна), ЗДРАВО (Україна), SCHILLER AG (Україна), Cor-Medical, Protech Solutions Ukraine, Recordati (Україна), Нутримед (Україна), Sparrow Acoustics Inc.

Стендова участь у Конгресі

1razove, PRO.MED.CS Praha a.s, RESORT MEDICAL PARK

Інформаційне забезпечення:

«Український кардіологічний журнал», Видавничий дім «МОПІОН»:
«Український медичний часопис», Український кардіологічний журнал портал,
www.ukrcardio.org, www.strazhesko.org.ua, <https://www.facebook.com/strazhesko/>



РОЗКЛАД ЗАСІДАнь XXIV НАЦІОНАЛЬНОГО КОНГРЕСУ КАРДІОЛОГІВ УКРАЇНИ

19.09.2023				
GH	A	FE	BCD	Воздвиженський
9:00-9:10 Вітальне слово	9:00-9:10 Вітальне слово	9:00-9:10 Вітальне слово	9:00-9:10 Вітальне слово	9:00-9:10 Вітальне слово
9:10-13:20 Науково-практичні симпозиуми	9:10-13:20 Науково-практичні симпозиуми	9:10-11:40 Секційне засідання ФУНДАМЕНТАЛЬНА КАРДІОЛОГІЯ ТА РЕГЕНЕРАТИВНА МЕДИЦИНА	9:10-11:50 Секційне засідання ФАРМАКО-ТЕРАПЕВТИЧНА ТАКТИКА В ЛІКУВАННІ СЕРЦЕВО-СУДИННИХ ЗАХВОРЮВАНЬ Частина I	9:10-13:20 Секційне засідання СЕРЦЕВО-СУДИННА ВІЗУАЛІЗАЦІЯ Частина I
13:20-14:00 ПЕРЕРВА	13:20-14:00 ПЕРЕРВА			13:20-14:00 ПЕРЕРВА
14:00-16:00 Науково-практичні симпозиуми	14:00-17:30 Науково-практичні симпозиуми, круглі столи	11:40-13:20 Круглий стіл, думка експерта, майстер-клас	11:50-13:20 Конкурс молодих вчених Частина I	14:00-15:30 Секційне засідання СЕРЦЕВО-СУДИННА ВІЗУАЛІЗАЦІЯ Частина II
15:20-17:30 Огляд рекомендацій ESC 2023		13:20-14:00 ПЕРЕРВА		
17:35-18:40 Відкриття XXIV Національного конгресу кардіологів України		14:00-15:45 Секційне засідання ФАРМАКОТЕРАПЕВТИЧНА ТАКТИКА В ЛІКУВАННІ СЕРЦЕВО-СУДИННИХ ЗАХВОРЮВАНЬ Частина II	13:20-14:00 ПЕРЕРВА	15:30-17:30 Секційне засідання МЕДИКО-СОЦІАЛЬНІ ПРОБЛЕМИ В УМОВАХ ВОЄННОГО ЧАСУ
		15:45-17:05 Проблемна доповідь, круглий стіл		



20.09.2023				
G H	A	FE	BCD	Воздвиженський
9:00–12:30 Пленарне засідання ГОСТРИЙ КОРОНАРНИЙ СИНДРОМ ТА ІНШІ НЕВДКЛАДНІ СТАНИ	9:00–12:10 Пленарне засідання КЛІНІЧНА АРИТМОЛОГІЯ	9:00–10:10 Секційне засідання МУЛТИБИФАКТОРНА ПРОФІЛАКТИКА	9:00–12:00 Секційне засідання РЕЗИСТЕНТНІ ТА ВТОРИННІ ГІПЕРТЕНЗІЇ	9:00–13:20 Пленарне засідання СЕРЦЕВА НЕДОСТАТНІСТЬ
12:30–13:20 Секційне засідання АНТИПРОМБОТИЧНА ТЕРАПІЯ Частина I	12:10–13:20 Секційне засідання ФУНКЦІОНАЛЬНА ДІАГНОСТИКА В АРИТМОЛОГІЇ	10:10–11:50 Спільне засідання Європейського товариства з атеросклерозу (EAS)	12:00–13:20 Об'єднана сесія Міжнародного товариства кардіо-онкології (ICOS), Council of Cardio-Oncology Європейського товариства кардіологів та Асоціації кардіологів України	13:20–14:00 ПЕРЕРВА 14:00–17:40 Науково-практичний симпозіум, круглий стіл, дискусія, проблемні доповіді
13:20–14:00 ПЕРЕРВА	13:20–14:00 ПЕРЕРВА	11:50–13:20 Секційне засідання МУЛТИБИФАКТОРНА ПРОФІЛАКТИКА Частина II	13:20–14:00 ПЕРЕРВА	
14:00–15:20 Секційне засідання АНТИПРОМБОТИЧНА ТЕРАПІЯ Частина II	14:00–18:00 Науково- практичний симпозіум, круглі столи, дискусія	13:20–14:00 ПЕРЕРВА	14:00–16:10 Круглий стіл, майстер-клас	
15:20–18:15 Секційне засідання КАРДІОРЕАБІЛІТАЦІЯ		14:00–18:10 Секційне засідання «ЗАГАЛЬНА ПРАКТИКА – СІМЕЙНА МЕДИЦИНА» Частина I	16:10–18:05 Секційне засідання ПРИНЦИПИ МУЛТИБИДИСЦИПЛІНАРНОГО ПІДХОДУ В КАРДІО-ОНКОЛОГІЇ	



21.09.2023				
GH	A	FE	BCD	Воздвиженський
<p>9:00–10:35 Об'єднана сесія Європейського кардіологічного товариства та Всеукраїнської асоціації кардіологів України</p> <p>10:35–16:40 10:35–13:20 Пленарне засідання ГОСТРА КОРОНАРНИ СИНДРОМИ. СУЧАСНА РОЛЬ ІНТЕРВЕНЦІЙНИХ ПРОЦЕДУР У РЕПЕРFUЗИЙНІЙ ТЕРАПІЇ STEMІ ПАЦІЄНТІВ. АНАЛІЗ ДАНИХ ОСТАННІХ РОКІВ Частина I</p> <p>13:20–14:00 ПЕРЕРВА</p> <p>14:00–16:00 Пленарне засідання СУЧАСНІ ТЕХНОЛОГІЇ В ІНТЕРВЕНЦІЙНІЙ КАРДІОЛОГІЇ Частина II</p> <p>16:40–18:00 Секційне засідання СПІЛЬНЕ ЗАСІДАННЯ ВСЕУКРАЇНСЬКОЇ АСОЦІАЦІЇ ІНТЕРВЕНЦІЙНИХ КАРДІОЛОГІВ УКРАЇНИ ТА АСОЦІАЦІЇ КАРДІОХІРУРГІВ УКРАЇНИ</p>	<p>9:00–11:05 9:00–10:45 Пленарне засідання ІНВАЗИВНА ЕЛЕКТРОФІЗІОЛОГІЯ</p> <p>11:05–13:10 Секційне засідання АРИТМІЇ СЕРЦЯ: КЛІНІЧНІ ВИПАДКИ</p> <p>13:10–13:20 Засідання правління Асоціації аритмологів України</p> <p>13:20–14:00 ПЕРЕРВА</p> <p>14:00–14:20 Про проекти рекомендації</p> <p>14:20–16:05 Спільне Українсько-американське засідання з інвазивної аритмології</p> <p>16:05–18:25 Секційне засідання ЛЕГЕНЕВА ГІПЕРТЕНЗІЯ</p>	<p>9:00–10:00 Круглий стіл, клінічний розбір</p> <p>10:00–13:20 Секційне засідання ПРАКТИЧНІ АСПЕКТИ НЕВДІКЛАДНОЇ КАРДІОЛОГІЇ Частина I</p> <p>13:20–14:00 ПЕРЕРВА</p> <p>14:00–18:20 Секційне засідання ПРАКТИЧНІ АСПЕКТИ НЕВДІКЛАДНОЇ КАРДІОЛОГІЇ Частина II</p>	<p>9:00–12:00 Пленарне засідання СТАБІЛЬНА ІШЕМІЧНА ХВОРОБА СЕРЦЯ Частина I</p> <p>12:00–13:20 Пленарне засідання СТАБІЛЬНА ІШЕМІЧНА ХВОРОБА СЕРЦЯ Частина II</p> <p>13:20–14:00 ПЕРЕРВА</p> <p>14:00–15:40 Науково-практичний симпозиум, круглі столи</p> <p>15:40–18:30 Секційне засідання КАРДІОМЕТАБОЛІЧНІ ПОРУШЕННЯ</p>	<p>9:00–13:20 Пленарне засідання АРТЕРІАЛЬНА ГІПЕРТЕНЗІЯ</p> <p>13:20–14:00 ПЕРЕРВА</p> <p>14:00–18:20 Секційне засідання КОМОРБІДНІ СТАНИ В КАРДІОЛОГІЇ</p>



22.09.2023			
GH	A	FE	BCD
9:00-14:10 Пленарне засідання НЕКОРОНАРНІ ХВОРОБИ СЕРЦЯ 14:10-15:00 ГЕНЕРАЛЬНА АСАМБЛЕЯ	9:00-9:20 Проблемна доповідь 9:20-14:00 Секційне засідання «ЗАГАЛЬНА ПРАКТИКА – СІМЕЙНА МЕДИЦИНА» Частина II	9:00-13:00 Секційне засідання КЛІНІЧНІ ВИПАДКИ 13:00-14:00 Науково-практичний симпозиум	9:00-9:30 Круглий стіл, майстер-клас 10:00-12:00 Секційне засідання АКТУАЛЬНІ ПИТАННЯ КАРДІОНЕВРОЛОГІЇ Частина I 12:00-13:45 Секційне засідання КАРДІОНЕВРОЛОГІЯ. ІШЕМІЧНИЙ ІНСУЛЬТ: ЩО ПОВИНЕН ЗНАТИ КАРДІОЛОГ? Частина II 13:45-14:00 Підсумки стендових доповідей



ПРОГРАМА ЗАСІДАнь 19 ВЕРЕСНЯ (ВІВТОРОК)

ЗАЛ GH

9:00–9:10

Вітальне слово Всеукраїнської асоціації кардіологів України (Відео)

9:10–9:50 Науково–практичний симпозиум*****

Доцільність, ефективність, прихильність – чим сьогодні відповісти на вимоги профілактики ССЗ

Учасники: проф. О.А. Коваль (Дніпро), проф. Н.В. Бездітко (Харків)

9:50–10:30 Науково–практичний симпозиум

Гострий коронарний синдром: сучасні стратегії вибору антитромбоцитарної терапії

Модератор: член-кор. НАМНУ, проф. О.М. Пархоменко

Учасники: член-кор. НАМНУ, проф. О.М. Пархоменко (Київ), проф. О.А. Коваль (Дніпро), проф. М.Ю. Соколов (Київ)

10:30–11:10 Науково–практичний симпозиум***

Діалог мультидисциплінарних спеціалістів: у фокусі коморбідний пацієнт з нФП

Модератор: проф. О.С. Сичов

1. Алгоритм дій у різних клінічних ситуаціях

проф. А.В. Ягенський (Луцьк) – 20 хв.

2. Якщо інсульт уже стався: поради невролога

к.м.н. Д.В. Лебединець (Київ) – 20 хв.

11:10–11:50 Науково–практичний симпозиум

Два спеціалісти – єдиний погляд на проблему лікування пацієнтів з гіпертензією та когнітивними порушеннями

Модератор: д.м.н. Л.А. Міщенко

Учасники: д.м.н. Л.А. Міщенко, к.м.н. І.Л. Ревенько (Київ)

11:50–12:30 Науково–практичний симпозиум**

Як поєднати рекомендації з клінічною практикою? Нові підходи 2023

Модератор: проф. Ю.М. Сіренко

Учасники: проф. Ю.М. Сіренко, к.м.н. Н.М. Носенко (Київ)

**12:30–13:10 Науково–практичний симпозіум******

Особлива увага до ведення пацієнтів із нФП: постійна оцінка ризиків та коморбідність

Модератор: проф. О.С. Сичов

- 1. Значення постійної оцінки пацієнтів із нФП для оптимізації результатів лікування**
проф. О.С. Сичов (Київ) – 20 хв.
- 2. Антикоагулянтна терапія нФП за наявності множинних супутніх захворювань**
к.м.н. О.М. Романова (Київ) – 20 хв.

13:20–14:00 ПЕРЕРВА**14:00–14:40 Круглий стіл**

Артеріальна гіпертензія й ураження нирок: від діагностики до сповільнення прогресування ХХН

Учасники: д.м.н. Л.А. Міщенко, проф. С.В. Кушніренко (Київ)

14:40–15:20 Науково–практичний симпозіум

- 1. Антикоагулянтна терапія онкоасоційованих венозних тромбозів: рекомендації з кардіо-онкології 2022**
д.м.н. С.М. Кожухов (Київ) – 20 хв.
- 2. Профілактика та лікування венозних тромбоемболій при проведенні протипухлинного лікування в амбулаторних хворих**
проф. І.А. Крячок (Київ) – 20 хв.

15:20–17:30 Огляд рекомендацій ESC 2023

- 1. Кардіоміопатії (Cardiomyopathies)**
О.Г. Несукай (Київ) – 25 хв.
- 2. Гострі коронарні синдроми (Acute Coronary Syndromes)**
О.М. Пархоменко – 25 хв.
- 3. Ендокардит (Endocarditis)**
С.В. Чернюк (Київ) – 25 хв.
- 4. Серцево–судинні захворювання і діабет (Cardiovascular disease and diabetes)**
О.І. Мітченко (Київ) – 25 хв.
- 5. Фокусне оновлення рекомендацій із серцевої недостатності 2021 (Focused update of the 2021 heart failure guidelines)**
Л.Г. Воронков (Київ) – 20 хв
Відповіді на запитання – 10 хв.

**17:35–18:40**

1. Відкриття XXIV Національного конгресу кардіологів України
2. Нагородження
3. Проблемна доповідь
акад. НАМН України, проф. В.М. Коваленко (Київ) – 20 хв.

ЗАЛ А

9:00–9:10**Вітальне слово Всеукраїнської асоціації кардіологів України (Відео)****9:10–9:40 Науково-практичний симпозиум****Досвід застосування вітчизняних антигіпертензивних препаратів на первинній ланці. Результати дослідження БАРСТЕР АГ****Модератор:** проф. Ю.М. Сіренко**Учасники:** проф. Ю.М. Сіренко (Київ), к.м.н. О.О. Торбас (Київ)**9:40–10:10 Науково-практичний симпозиум****Модератор:** проф. О.С. Сичов**1. Препарати 1С класу в чинних рекомендаціях ESC**

проф. О.С. Сичов (Київ) – 15 хв.

2. Місце антиаритмічних засобів ІС класу в пацієнтів із персистуючою та пароксизмальною формою фібриляції передсердь. Досвід країн Балтії

проф. Оскарс Калейс (Латвія) – 15 хв.

10:10–10:40 Науково-практичний симпозиум**Подвійні та потрійні комбінації в лікуванні артеріальної гіпертензії**

проф. Ю.М. Сіренко (Київ)

10:40–11:20 Круглий стіл*******Нагальні питання амбулаторного застосування діуретиків при ХСН – діалог експертів****Учасники:** проф. О.А. Коваль (Дніпро), проф. Л.Г. Воронков (Київ)**11:20–12:20 Науково-практичний симпозиум*********Нова опція терапії для пацієнтів з гіперхолестеринеміями, коли статинів недостатньо****Учасники:** член-кор. НАМНУ, проф. О.М. Пархоменко (Київ), проф. О.І. Мітченко (Київ), Prof. Andrejs Ērglis (Рига, Латвія)

**12:20–13:20 Науково-практичний симпозіум*********Кардіо-ренальна метаболічна взаємодія: практичне значення для кардіолога**

1. **Сучасне рішення впливу ЦД2 на серцево-судинні наслідки**
проф. Б.М. Маньковський (Київ) – 20 хв.
2. **Профілактика та лікування пошкодження нирок у кардіологічного пацієнта**
проф. О.В. Більченко (Харків) – 20 хв.
3. **Клініко-патогенетичне обґрунтування метаболічної терапії в кардіології**
проф. Г.В. Зайченко (Київ) – 20 хв.

13:20–14:00 ПЕРЕРВА**14:00–15:30 Науково-практичний симпозіум*****10 років успіху: місце дапагліфозину в революційних змінах у лікуванні серцевої недостатності**

Учасники: член-кор. НАМНУ, проф. О.М. Пархоменко, проф. О.В. Більченко (Харків), член-кор. НАМНУ, проф. Б.М. Маньковський, д.м.н. Я.М. Лутай (Київ)

15:30–16:20 Науково-практичний симпозіум*******Хвороба Фабрі в Україні: досвід кардіологів**

1. **Хвороба Фабрі: роль кардіолога на етапі діагностики та лікування**
Л.О. Невмержицька (Київ) – 25 хв.
2. **Докладайте зусиль для прискореного пошуку хвороби Фабрі**
А.І. Витриховський (Івано-Франківськ) – 25 хв.

16:20–16:50 Круглий стіл**Додаткові можливості в лікуванні пацієнтів із резистентною АГ**
д.м.н. Л.А. Міщенко, проф. Т.В. Талаєва (Київ)**16:50–17:30 Круглий стіл*********Пацієнт для вторинної профілактики ССЗ: кому і чому ми обираємо поліпіл**

Учасники: д.м.н. Л.А. Міщенко (Київ), проф. В.Й. Целуйко (Харків)



ЗАЛ FE

9:00–9:10

Вітальне слово Всеукраїнської асоціації кардіологів України (Відео)

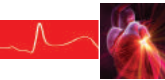
9:10–11:40 Секційне засідання**ФУНДАМЕНТАЛЬНА КАРДІОЛОГІЯ ТА РЕГЕНЕРАТИВНА МЕДИЦИНА**

Модератори: акад. НАМН України, проф. В.М. Коваленко, акад. НАМН України, член-кор. НАН України, проф. В.А. Кордюм, член-кор. НАМН України, проф. Н.Г. Горovenко, проф. Т.В. Талаєва, д.м.н. С.М. Новікова

Проблемна доповідь**Перспективи клітинної та тканинної терапії захворювань серцево-судинної системи**

В.М. Кирик (Київ) – 20 хв.

- 1. Чи можна орієнтуватися на системні показники для оцінки ризику розвитку та прогресування серцево-судинних захворювань**
Т.В. Талаєва, І.В. Третяк, Н.М. Васишинчук (Київ) – 15 хв.
- 2. Фармакогенетика обґрунтування раціонального підбору антикоагулянту та його дози**
Н.Г. Горovenко, З.І. Россоха, І.В. Малярчук (Київ) – 15 хв.
- 3. Кардіоміопатії як частий симптом у пацієнтів зі спадковими порушеннями обміну речовин**
Н.В. Самоненко, Т.П. Іванова, Н.Г. Горovenко, В.А. Жовнір (Київ) – 15 хв.
- 4. Місце генетичних методів діагностики і лікування у сучасній кардіології**
Н.В. Ольхович, Т.П. Іванова, Н.Г. Горovenко, В.А. Жовнір (Київ) – 15 хв.
- 5. Імунопатологічні реакції, ендотеліальна дисфункція при серцевій недостатності та COVID-19**
В.В. Лазоришинець, Т.І. Гавриленко, О.В. Распутняк, О.А. Підгайна, О.М. Ломаковський (Київ) – 15 хв.
- 6. Імунологічні особливості атеросклерозу.**
А.І. Курченко (Київ) – 15 хв.
- 7. Біоритми функціонального стану імунної та нейроендокринної систем у людини: вплив віку, статі та патології**
І.Ф. Лабунець (Київ) – 15 хв.



**8. Клітинні технології для регенеративної медицини:
від лабораторії до клініки**

О.М. Перепелиціна, Б.С. Коп'як (Київ) – 15 хв.

Відповіді на запитання – 10 хв.

11:40–12:10 Круглий стіл**

Артеріальна гіпертензія та коморбідні стани: виклики менеджменту та шляхи вирішення

Учасники: Я.В. Скибчик (Київ), к.м.н. І.В. Кузнєцов (Харків)

12:10–12:50 Думка експертів***

Бренд чи генерик?

1. Застереження клінічного фармаколога

проф. Ю.С. Рудик (Харків) – 20 хв.

2. Перестороги клініциста

проф. О.А. Коваль (Дніпро) – 20 хв.

12:50–13:20 Майстер-клас*****

Оптимальний вибір молекул для старту терапії АГ

проф. Ю.М. Сіренко (Київ)

13:20–14:00 ПЕРЕРВА

14:00–15:45 Секційне засідання

**ФАРМАКОТЕРАПЕВТИЧНА ТАКТИКА В ЛІКУВАННІ
СЕРЦЕВО-СУДИННИХ ЗАХВОРЮВАНЬ**

Модератори: проф. Ю.М. Сіренко, проф. М.М. Долженко

Частина II

1. Нові можливості зниження ризику смерті у пацієнтів із СН*

А.В. Ягенський (Луцьк) – 15 хв.

2. Застосування фіксованих комбінацій в одній таблетці як основа тривалої прихильності до лікування АГ

Ю.М. Сіренко (Київ) – 15 хв.

3. Статинотерапія: нові дані щодо профілактики серцево-судинних ускладнень

Н.Ю. Осовська (Вінниця) – 15 хв.

4. Нове в рекомендаціях з лікування АГ

М.М. Долженко (Київ) – 15 хв.

**5. Ініціація сакубітрил/валсартан у пацієнтів із серцевою недостатністю: вплив на артеріальний тиск за результатами добового моніторування**

М.М. Павелко, А.В. Ягенський, Я.М. Оштук, Д.І. Наконечний,
В.М. Бучак (Луцьк) – 15 хв.

6. Новий погляд на відому групу препаратів*****

Л.М. Яковлева (Харків) – 15 хв.

Відповіді на запитання – 15 хв.

15:45–16:05 Проблемна доповідь**Аритмії симпато-вагусного дисбалансу: доцільність та можливості флекаїніду*******

Д.А. Лашкул (Запоріжжя)

16:05–17:05 Круглий стіл***Можливості дапагліфозину в терапії пацієнтів із СН на різних етапах лікування**

Учасники: член-кор. НАМНУ, проф. О.М. Пархоменко (Київ),
д.м.н. Я.М. Лутай (Київ), проф. Ю.І. Карпенко (Одеса),
д.м.н. О.І. Іркін (Київ)

ЗАЛ BCD

9:00–9:10

Вітальне слово Всеукраїнської асоціації кардіологів України (Відео)

9:10–11:50 Секційне засідання**ФАРМАКОТЕРАПЕВТИЧНА ТАКТИКА В ЛІКУВАННІ
СЕРЦЕВО-СУДИННИХ ЗАХВОРЮВАНЬ**

Модератори: проф. О.Г. Несукай, д.м.н. С.М. Кожухов,
к.м.н. І.В. Кузнецов

Частина I**1. Статинотерапія в лікуванні пацієнтів після ГКС***

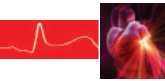
І.В. Кузнецов (Харків) – 15 хв.

**2. Комбінована діуретична терапія в пацієнтів
із серцевою недостатністю**

Н.А. Ткач (Київ) – 15 хв.

3. Колхіцин у кардіології: нові можливості давнього препарату

А.В. Ягенський (Луцьк) – 15 хв.



4. **Потрійне сартанове рішення для пацієнтів з АГ**
Д.А. Лашкул (Запоріжжя) – 15 хв.
5. **Медичний фольклор у призначенні β -адреноблокаторів: у пошуках фактів*******
Н.М. Сидорова (Київ) – 15 хв.
6. **Ацетилсаліцилова кислота в сучасній профілактиці серцево-судинних захворювань**
О.Г. Несукай (Київ) – 15 хв.
7. **Оптимізація коронарного резерву: вплив на виживання**
С.М. Кожухов (Київ) – 15 хв.
8. **Важливість прихильності в менеджменті пацієнтів з АГ****
Ю.М. Сіренко (Київ) – 15 хв.
9. **Вплив сігл-піл / поліпіл стратегії на комплаєнсність терапії артеріальної гіпертензії та вторинної профілактики серцево-судинних хвороб: результати власного дослідження**
Д.М. Себов (Одеса) – 15 хв.
10. **Сучасна практика контролю ефективного антигіпертензивного лікування**
Т.В. Колесник (Дніпро) – 15 хв.
Відповіді на запитання – 10 хв.

11:50–13:20 Конкурс молодих вчених

Модератори: д.м.н. Д.В. Рябенко, проф. С.В. Федоров, к.м.н. Н.А. Ткач

Частина I

1. **Індекс укорочення лівого шлуночка при ідіопатичній легеневої артеріальній гіпертензії**
Ю.А. Боцюк (Київ) – 10 хв.
Відповіді на запитання – 5 хв.
2. **Загальна електромагнітна потужність серця як перспективний параметр оцінки функціонального стану пацієнта під час клінічного обстеження**
А.С. Корпан (Полтава) – 10 хв.
Відповіді на запитання – 5 хв.
3. **Контрольовані аеробні тренування на амбулаторно-контрольному етапі реабілітації в пацієнтів після гострого інфаркту міокарда**
Б.О. Писана (Полтава) – 10 хв.
Відповіді на запитання – 5 хв.



4. Дисбаланс селену як прогностичний маркер прогресування артеріальної гіпертензії в пацієнтів із неалкогольною жировою хворобою печінки

І.І. Тверезовська (Харків) – 10 хв.

Відповіді на запитання – 5 хв.

5. Особливості перебігу хронічних коронарних синдромів у поєднанні з коронавірусною хворобою COVID-19. Однорічне спостереження

І.В. Томин (Івано-Франківськ) – 10 хв.

Відповіді на запитання – 5 хв.

6. Зв'язок рівня циркулюючого оментину з тяжкістю хронічної хвороби нирок у пацієнтів з гіпертонічною хворобою

Я.М. Филенко (Харків) – 10 хв.

Відповіді на запитання – 5 хв.

13:20–14:00 ПЕРЕРВА

14:00–17:15 Конкурс молодих вчених

Модератори: д.м.н. Д.В. Рябенко, проф. С.В. Федоров, к.м.н. Н.А. Ткач

Частина II

1. Клінічний приклад спонтанної дисекції коронарних артерій (досвід лікування одного центру)

С.С. Шпак (Київ) – 10 хв.

Відповіді на запитання – 5 хв.

2. Features of cardiovascular risk during the COVID-19 pandemic

В.В. Юрків (Тернопіль) – 10 хв.

Відповіді на запитання – 5 хв.

3. Застосування балонів з елютинуючим лікарським покриттям для лікування пацієнтів з ішемічною хворобою серця

С.В. Шевела (Київ) – 10 хв.

Відповіді на запитання – 5 хв.

4. Структурно-функціональний стан серця на фоні застосування імуносупресивної терапії у хворих з тяжким перебігом міокардиту, що перенесли COVID-19 інфекцію

К.С. Марченко (Київ) – 10 хв.

Відповіді на запитання – 5 хв.



- 5. Оцінка впливу фізичного навантаження на рівень прогеніторних клітин–попередників ендотеліоцитів у пацієнтів після гострого коронарного синдрому на тлі кардіореабілітації протягом одного року**
Ю.Ю. Ковальчук (Київ) – 10 хв.
Відповіді на запитання – 5 хв.
- 6. Характеристика структурно–функціонального стану серця у військовослужбовців із гострим міокардитом**
А.Б. Сливна (Київ) – 10 хв.
Відповіді на запитання – 5 хв.
- 7. Аналіз факторів ризику виникнення інфекційного ендокардиту в дітей**
О.Г. Сенько (Київ) – 10 хв.
Відповіді на запитання – 5 хв.
- 8. Періопераційна терапія гострого респіраторного дистрес–синдрому при COVID–19 у кардіохірургічних хворих**
Д.М. Косован (Київ) – 10 хв.
Відповіді на запитання – 5 хв.
- 9. Внутрішньосерцеві абсцеси в клінічному перебігу інфекційного ендокардиту**
Б.Б. Собіров (Київ) – 10 хв.
Відповіді на запитання – 5 хв.
- 10. Післяінфарктний розрив міжшлуночкової перегородки: термін та ефективність хірургічного втручання**
Д.О. Квітницький (Київ) – 10 хв.
Відповіді на запитання – 5 хв.
- 11. Фактори ризику виникнення інфекційного ендокардиту мітрального клапана**
С.Е. Солтані (Київ) – 10 хв.
Відповіді на запитання – 5 хв.
- 12. Терапевтична ефективність аденозину в поєднанні з кверцетином у пацієнтів зі STEMI та цукровим діабетом 2–го типу**
М.В. Белінський (Івано-Франківськ) – 10 хв.
Відповіді на запитання – 5 хв.



13. Клінічний випадок вибору тактики контролю ритму в пацієнта з довгоперсистуючою формою фібриляції передсердь та декомпенсованою серцевою недостатністю зі зниженою систолічною функцією лівого шлуночка

К.С. Узун (Маріуполь) – 10 хв.

Відповіді на запитання – 5 хв.

Підсумки – 10 хв.

ЗАЛ Воздвиженський

9:00–9:10

Вітальне слово Всеукраїнської асоціації кардіологів України (Відео)

9:10–13:20 Секційне засідання

СЕРЦЕВО–СУДИННА ВІЗУАЛІЗАЦІЯ

Модератори: проф. С.В. Федьків, проф. Ю.А. Іванів

Частина I

- 1. Диференційна діагностика ізольованої дилатації правого шлуночка**
Ю.А. Іванів (Львів) – 15 хв.
- 2. Діагностичне значення МРТ-візуалізації в оцінці ранніх та пізніх постінфарктних змін міокарда лівого шлуночка**
С.В. Федьків (Київ) – 15 хв.
- 3. Методи променевої діагностики у виявленні внутрішньосерцевих тромбів**
Н.Д. Орицин (Львів) – 15 хв.
- 4. Спекл-трекінг ехокардіографія в клінічній практиці. Версія 2023**
М.Ю. Колесник (Запоріжжя) – 15 хв.
- 5. Прогностичне значення оцінки повздовжньої деформації правого шлуночка в кардіологічних хворих: сучасні доказові дані та власний клінічний досвід**
С.В. Поташев (Київ) – 15 хв.
- 6. Некомпактний міокард лівого шлуночка: зміна парадигми?**
О.А. Мазур, Ю.Л. Конопльова, Т.П. Кравець, О.В. Позняк (Київ) – 15 хв.
- 7. Мультиспіральна комп'ютерна томографія в діагностиці мінно-вибухових ушкоджень грудної клітки та магістральних судин**
М.В. Рудик (Запоріжжя) – 15 хв.



8. **Діагностика та хірургічне лікування ускладнених форм міксом серця: рецидиви та емболічні ускладнення**
В.В. Ісаєнко, Р.М. Вітовський (Київ) – 15 хв.
9. **Планова реваскуляризація міокарда: невідкладні питання до ехокардіографіста**
О.О. Нудченко, О.А. Мазур, Л.М. Груб'як, О.К. Гогаєва, С.А. Руденко (Київ) – 15 хв.
10. **МРТ серця в діагностиці коронарогенної і некоронарогенної патології міокарда**
В.П. Євтух (Львів) – 15 хв.
11. **Сучасний алгоритм оцінки діастолічної функції лівого шлуночка**
Є.Ю. Тітов (Київ) – 15 хв.

Майстер-клас

Анатомічні ускладнення інфаркту міокарда

к.м.н. В.М. Бешляга (Київ) – 25 хв.

13:20–14:00 ПЕРЕРВА

14:00–15:00 Секційне засідання СЕРЦЕВО-СУДИННА ВІЗУАЛІЗАЦІЯ

Модератори: проф. С.В. Федьків, проф. Ю.А. Іванів

Частина II

1. **Можливості сучасних ультразвукових методик в оцінці нестабільності каротидних бляшок**
Б.В. Деркач (Київ) – 15 хв.
2. **Роль тривимірної ехокардіографії в оцінці структурно-функціонального стану правого та лівого шлуночків серця**
О.О. Даниленко (Лондон) – 15 хв.
3. **GE VIVID S70: Сучасні технології та нові можливості**
С.В. Поташев (Київ) – 15 хв.
Відповіді на запитання – 15 хв.

15:00–15:30 Майстер-клас*

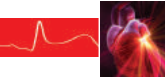
Особливості антитромбоцитарної терапії на амбулаторному етапі в пацієнта, який переніс ІМ без підйому сегмента ST

Учасники: д.м.н. О.І. Іркін (Київ), к.м.н. І.В. Кузнецов (Харків)

**15:30–17:30 Секційне засідання
МЕДИКО–СОЦІАЛЬНІ ПРОБЛЕМИ В УМОВАХ ВОЄННОГО ЧАСУ****Модератори:** акад. НАМНУ І.А. Лурін,
член-кор. НАМН України В.М. Корнацький

- 1. Стрес-асоційовані розлади в постраждалих внаслідок бойових дій**
В.М. Корнацький (Київ) – 20 хв.
- 2. Комбінована патологія в структурі санітарних втрат: акубаротравма та серцево-судинні захворювання у військових**
В.В. Стеблюк (Київ) – 20 хв.
- 3. Пролонговані психосоматичні розлади внаслідок війни**
О.С. Чабан (Київ) – 20 хв.
- 4. Системне впровадження реабілітації в Україні в умовах війни**
О.А. Владимиров (Київ) – 15 хв.
- 5. Коморбідні тривожні та депресивні синдроми у військовослужбовців під час бойових дій**
А.В. Швець, Г.З. Мороз, О.М. Ткаленко, Н.Й. Зарембо, І.О. Сорока (Київ) – 15 хв.
- 6. Рівень серцево-судинної захворюваності в прифронтових регіонах півдня України: за даними гуманітарної місії Project HOPE**
Дж. Тромбаторе, К. Кортеліно, Н. Крупчак, І. Сироватко, А. Мурач, О.В. Курята, М.Ю. Зак, С. Кумар, В.В. Семенов (Дніпро) – 10 хв.
- 7. Стан психічного здоров'я військовослужбовців МВС, учасників бойових дій**
В.С. Гічун, В.І. Лихолад (Київ) – 10 хв.
- 8. Особливість надання спеціалізованої кардіологічної допомоги в умовах воєнного часу**
А.М. Дорохіна, В.А. Гандзюк (Київ) – 10 хв.

20 ВЕРЕСНЯ (СЕРЕДА)**ЗАЛ GH****9:00–12:00 Пленарне засідання****ГОСТРИЙ КОРОНАРНИЙ СИНДРОМ ТА ІНШІ НЕВІДКЛАДНІ СТАНИ****Модератори:** член-кор. НАМНУ, проф. О.М. Пархоменко,
проф. В.О. Шумаков



- 1. Вплив стресогенних факторів під час воєнного стану на активність імунзапальних процесів у хворих на гострий інфаркт міокарда**
О.М. Пархоменко, О.В. Шумаков, Я.М. Лутай, О.І. Іркін, О.В. Довгань (Київ) – 20 хв.
- 2. Роль внутрішньосудинної візуалізації (IVUS) та фракційного коронарного резерву (FFR) у діагностиці та лікуванні пацієнтів з ГКС**
М.Ю. Соколов (Київ) – 20 хв.
- 3. Новітні маркери прогнозування розвитку загрозливих для життя аритмій у хворих з гострим інфарктом міокарда**
А.І. Витриховський, Н.М. Кірица (Івано-Франківськ) – 15 хв.
- 4. Клініко–прогностичне значення активації прозапальних процесів у хворих на гострі коронарні синдроми і можливості їхньої корекції**
В.К. Ташук, Р.А. Бота (Чернівці) – 15 хв.
- 5. Гендерні особливості перебігу і прогнозу тромбоемболії легеневої артерії**
В.Й. Целуйко, Л.В. Харченко (Харків) – 15 хв.
- 6. Предиктори серцево–судинних подій у пацієнтів зі STEMI протягом 12 місяців після реваскуляризації**
Л.В. Распутіна, А.В. Соломончук, Д.В. Діденко, О.Г. Обертинська, Я.І. Бронюк (Вінниця) – 15 хв.
- 7. Клінічна характеристика хворих на інфаркт міокарда 2-го типу**
О.А. Коваль, А.С. Скоромна (Дніпро) – 15 хв.
- 8. Зменшення ступеня розвитку феномена no-reflow у хворих на інфаркт міокарда після відкриття артерії**
В.О. Шумаков, С.В. Сало, С.С. Шпак (Київ) – 15 хв.
- 9. Резистентність до антитромботичних препаратів у хворих після стентування коронарних артерій**
В.З. Нетяженко, Н.І. Козачишин, С.В. Сало (Київ) – 15 хв.
- 10. Однонуклеотидний поліморфізм Val66Met гена мозкового нейротрофічного фактора, стрес і тривога в прогнозуванні перебігу післяінфарктного періоду**
О.В. Петюніна, М.П. Копиця, І.Р. Вишневська (Харків) – 15 хв.
Відповіді на запитання – 20 хв.



12:00–12:30 Лекція*****

Атеротромбоз та запалення як основні терапевтичні мішені у хворих з високим серцево-судинним ризиком

член-кор. НАМНУ, проф. О.М. Пархоменко (Київ)

12:30–13:20 Секційне засідання

АНТИТРОМБОТИЧНА ТЕРАПІЯ

Модератори: проф. Л.В. Распутіна, проф. А.В. Ягенський

Частина I

- 1. Застосування антикоагулянтів у реальній клінічній практиці**
Л.В. Распутіна (Вінниця) – 15 хв.
- 2. Тромби порожнини лівого шлуночка. Діагностика та сучасні підходи до лікування**
А.В. Ягенський (Луцьк) – 15 хв.
- 3. Оптимізація антикоагулянтної терапії. Баланс ефективності і безпеки ПОАК******
Б.І. Голобородько (Одеса) – 15 хв.
Відповіді на запитання – 5 хв.

13:20–14:00 ПЕРЕРВА

14:00–14:50 Секційне засідання

АНТИТРОМБОТИЧНА ТЕРАПІЯ

Модератори: проф. Л.В. Распутіна, проф. А.В. Ягенський

Частина II

- 4. Антитромбоцитарна терапія в пацієнтів у перший рік після ГКС-NSTE: фокус на пацієнта з ЦД2Т***
О.І. Іркін (Київ) – 15 хв.
- 5. Досвід призначення вітчизняного едоксабану пацієнтам похилого та старечого віку**
Ю.О. Лучинська, В.А. Несукай, Л.Є. Лобач, М.М. Долженко (Київ) – 15 хв.
- 6. Дайджест новин: аспірин і статинотерапія**
Н.М. Носенко (Київ) – 15 хв.
Відповіді на запитання – 5 хв.

14:50–15:20 Лекція *****

Потрійна антигіпертензивна терапія: як можна оптимізувати результат на практиці

член-кор. НАМНУ, проф. К.М. Амосова (Київ)

**15:20–18:15 Секційне засідання****КАРДІОРЕАБІЛІТАЦІЯ****Модератори:** проф. Л.М. Бабій, проф. Р.В. Нестерак

- 1. Ефективність відновлювального лікування в пацієнтів, що перенесли ГКС після стаціонарного етапу реабілітації**
Л.М. Бабій, О.П. Погурельська, О.В. Волошина (Київ) – 15 хв.
- 2. Взаємозв'язок між коефіцієнтом де-рітіса та динамікою змін прогеніторних клітин попередників ендотеліоцитів у периферійній крові як прогностичний предиктор рівня толерантності до фізичного навантаження в пацієнтів після гострого коронарного синдрому**
Н.М. Терещенко, В.О. Шумаков, Ю.Ю. Ковальчук (Київ) – 15 хв.
- 3. Практичні аспекти організації реабілітації у сфері охорони здоров'я**
О.В. Волошина (Київ) – 15 хв.
- 4. Шлях пацієнта в кардіореабілітації: початок, стратифікація ризиків, планування індивідуальних цілей**
Роланд Небель (Німеччина) – 20 хв.
- 5. Основні компоненти фізичної терапії в кардіореабілітації**
Доктор Діого Кандел (Німеччина) – 20 хв.
- 6. Сучасні аспекти фізичної та реабілітаційної медицини пацієнтів кардіологічного профілю**
Р.В. Нестерак (Івано-Франківськ) – 15 хв.
- 7. Фізична та реабілітаційна медицина в гострому та підгострому періоді інфаркту міокарда**
О.С. Полянська, С.І. Гречко (Чернівці) – 15 хв.
- 8. Аналіз функціональних показників та вивчення можливостей покращення кардіореабілітаційного потенціалу у хворих на інфаркт міокарда з коморбідною артеріальною гіпертензією**
М.І. Швед, Л.В. Левицька, М.І. Кашуба, І.Б. Левицький (Тернопіль) – 15 хв.
- 9. Особливості лікування хворих з мультифокальним атеросклерозом при поєднаному ураженні сонних та коронарних артерій**
А.В. Габрієлян (Київ) – 15 хв.
- 10. Реабілітація пацієнтів за умов серцевої недостатності з анемічним синдромом**
В.І. Стівтус (Івано-Франківськ) – 15 хв.



11. Використання біофідбек-терапії в комплексній реабілітації пацієнтів кардіологічного профілю

О.Ю. Поліщук (Чернівці) – 15 хв.

ЗАЛ А

9:00–12:10 Пленарне засідання

КЛІНІЧНА АРИТМОЛОГІЯ

Модератор: проф. О.С. Сичов

- 1. Ефективність медикаментозного інгібування ретроградного вентрикуло-атріального проведення в лікуванні пейсмейкер-опосередкованої тахіаритмії**
проф. Н.М. Середюк, проф. І.П. Вакалюк, О.З. Скакун, М.-А.В. Лотоцька, Р.В. Петровський, А.Я. Матлах, В.Л. Процик, Я.Л. Ванджура, Р.В. Деніна, П.П. Звонар, Л.І. Корольчук (Івано-Франківськ) – 15 хв.
- 2. Пацієнт з постійною формою передсердь та коморбідною патологією: як покращити прогноз**
О.О. Ханюков (Дніпро) – 15 хв.
- 3. Неантиаритмічні препарати з антиаритмічною активністю**
О.С. Сичов (Київ) – 15 хв.
- 4. Предиктори відновлення та збереження синусового ритму в пацієнтів з фібриляцією передсердь тривалістю понад 3 місяці**
Я.В. Скибчик, К.О. Міхалєв, О.Й. Жарінов (Київ) – 15 хв.
- 5. Проблемні питання менеджменту аритмій у вагітних: консенсус американського товариства серцевого ритму 2023 року**
В.А. Потабашній, В.І. Фесенко (Кривий Ріг) – 15 хв.
- 6. ЕІТ: підготовка пацієнтів та методика проведення**
Л.О. Шабільянова (Київ) – 15 хв.
- 7. Вплив фармакотерапії у пацієнтів з фібриляцією передсердь на чотирирічний прогноз залежно від стратегії контролю серцевого ритму**
М.С. Бринза, О.В. Більченко, Д.Є. Волков (Харків) – 15 хв.
- 8. Особливості перебігу фібриляції передсердь після перенесеної коронавірусної інфекції (COVID-19)**
О.М. Романова, Т.В. Гетьман, О.В. Стасишена, Т.В. Міхалєва, О.В. Срібна, О.С. Сичов, Г.М. Солов'ян, О.Я. Марченко (Київ) – 15 хв.



9. **Вікові аспекти внутрішньої картини хвороби в пацієнтів із порушеннями ритму серця**
О.Ю. Поліщук (Чернівці) – 15 хв.
10. **Особливості ведення німецьких пацієнтів з порушеннями ритму серця**
Т.В. Гетьман (Київ) – 15 хв.
11. **Основи проведення фізичної реабілітації в пацієнтів з порушеннями ритму та провідності серця**
О.В. Срібна (Київ) – 15 хв.
12. **Ідіопатичні шлуночкові аритмії**
С.Ю. Пророк (Київ) – 15 хв.
Відповіді на запитання – 10 хв.

**12:10–13:20 Секційне засідання
ФУНКЦІОНАЛЬНА ДІАГНОСТИКА В АРИТМОЛОГІЇ**

Модератори: проф. Д.А. Лашкул, проф. А.І. Витриховський

1. **Черезстравохідна ЕКС при ТП: можливості, показання, обмеження**
Є.В. Могильницький (Київ) – 15 хв.
2. **Роль МРТ та КТ в діагностиці та лікуванні фібриляції передсердь**
Б.М. Бацак (Київ) – 15 хв.
3. **Діагностика, профілактика та лікування аритмій в кардіо-онкології: на що звернути увагу**
Д.А. Лашкул (Запоріжжя) – 15 хв.
4. **Реперфузійні аритмії та серцева недостатність: що первинне, що вторинне? Патогенетичне обґрунтування**
А.І. Витриховський, М.Я. Гнатик, Р.В. Петровський (Івано-Франківськ) – 15 хв.
Відповіді на запитання – 10 хв.

13:20–14:00 ПЕРЕРВА

14:00–14:40 Круглий стіл

Результати власного дослідження «Оцінка ефективності застосування препарату Едоксакорд у пацієнтів із тромбоутворенням та/або сладжем вушка лівого передсердя»

Модератор: проф. О.С. Сичов

Учасники: проф. О.С. Сичов (Київ), к.м.н. О.М. Романова (Київ), к.м.н. О.В. Срібна (Київ) – 30 хв.

Обговорення – 10 хв.

**14:40–15:10 Науково–практичний симпозиум*********Сучасні підходи до лікування аритмій: на що звернути увагу****Модератор:** проф. О.С. Сичов**1. Запобігання ішемічного інсульту в пацієнтів з ФП**

проф. О.С. Сичов (Київ) – 15 хв.

2. Аритмії та серцева недостатність

проф. О.Й. Жарінов (Київ) – 15 хв.

15:10–15:40 Круглий стіл*******Коморбідний пацієнт (ЦД + ХХН) з фібриляцією передсердь:
що потрібно врахувати?****Модератор:** к.м.н. О.М. Романова**Учасники:** к.м.н. О.М. Романова (Київ), проф. С.В. Кушніренко (Київ)**15:40–16:10 Дискусія*********Доцільність та можливості комбінації флекаїніду з β -блокаторами
в пацієнтів з порушеннями серцевого ритму****Модератор:** проф. О.С. Сичов**Учасники:** проф. О.С. Сичов (Київ), к.м.н. О.М. Романова (Київ)**16:10–16:50 Круглий стіл********Пацієнти з нФП та супутньою патологією – вибір антикоагулянту****1. Балансування ризиків у пацієнтів, які мають нФП і ГКС****та/або яким проводиться ЧКВ: останні досягнення
в антитромботичній терапії**

д.м.н. О.І. Іркін (Київ) – 15 хв.

**2. Запобігання інсульту в пацієнтів з нФП: нові можливості
та перспективи**

к.м.н. Т.В. Гетьман (Київ) – 15 хв.

*Відповіді на запитання – 10 хв.***16:50–17:30 Круглий стіл****Препарати ІС класу в лікуванні порушень ритму серця****Модератор:** проф. О.С. Сичов**Учасники:** проф. О.С. Сичов (Київ), проф. Н.М. Сидорова (Київ),
проф. А.І. Витриховський (Івано-Франківськ)**17:30–18:00 Круглий стіл****Що треба врахувати при лікуванні аритмій?****Модератор:** д.м.н. Ю.В. Зінченко



1. **Екстракардіальні побічні ефекти аміодарону: власний досвід**
Ю.В. Зінченко, Т.В. Міхалева, Н.С. Лаврик (Київ) – 15 хв.
2. **Складні питання в лікуванні хворих з постійною формою ТП**
Л.О. Андросова, Т.В. Міхалева, Ю.В. Зінченко (Київ) – 15 хв.

ЗАЛ FE

9:00–10:10 Секційне засідання

МУЛЬТИФАКТОРНА ПРОФІЛАКТИКА

Модератори: проф. О.І. Мітченко, проф. Т.В. Колесник

Частина I

1. **Вітання від Українського товариства з атеросклерозу**
проф. О.І. Мітченко (Київ) – 2 хв.
2. **Коморбідний пацієнт із дисліпідемією та АГ. Сучасні можливості лікування**
Т.В. Колесник (Дніпро) – 15 хв.
3. **Клінічне значення Lp(a) при серцево-судинних захворюваннях: власний досвід**
Т.В. Чендей, О.О. Кулик, М.В. Рішко (Ужгород) – 15 хв.
4. **Кардіоваскулярний фенотип НАЖХП – інструмент стратифікації та терапевтичної стратегії**
О.В. Колеснікова (Харків) – 15 хв.
5. **Активність теломерази у хворих на церебральний атеросклероз та цукровий діабет**
М.С. Черська, М.Д. Тронько (Київ) – 15 хв.
Відповіді на запитання – 8 хв.

10:10–11:50 Спільне засідання Європейського товариства з атеросклерозу (EAS), Міжнародного товариства з атеросклерозу (IAS), Українського товариства з атеросклерозу та Міжнародної спілки експертів з ліпідології ILEP (International Lipid Expert Panel)

Модератори: проф. О.І. Мітченко, Prof. Maciej Vanach (Лодзь, Польща)

1. **Привітання та доповідь Президента Європейського товариства з атеросклерозу**
проф. Каусік Рей (Лондон, Велика Британія),
President EAS, Prof. Kausik Ray – «Where are we with LIPIDS in Europe»
– «Де ми з LIPIDS в Європі» – 20 хв.



2. Привітання та доповідь Президента Міжнародного товариства з атеросклерозу

проф. Пітер Ліббі (Бостон, США)

Prof. Peter Libby, President of the International Atherosclerosis Society – «Modern approach to dyslipidemia» – «Сучасний підхід до дисліпідемії» – 20 хв.

3. Привітання та доповідь Президента Міжнародної спілки експертів з ліпідології ILEP (International Lipid Expert Panel)

Prof. Maciej Vanach «Upfront lipid lowering combination therapy – the gold standard of dyslipidemia treatment in 2023» – «Комбінована ліпідознижувальна терапія – золотий стандарт лікування дисліпідемії у 2023 році» – 20 хв.

4. Верифікація і лікування сімейних та вторинних гіперхолестеринемій

проф. О.І. Мітченко, К.О. Тімохова (Київ) – 15 хв.

5. Хірургічне відновлення скоротливої здатності лівого шлуночка у хворих на ІХС

д.м.н. С.А. Руденко, акад. А.В. Руденко (Київ) – 15 хв.

Обговорення і відповіді на запитання – 10 хв.

11:50–13:20 Секційне засідання

МУЛЬТИФАКТОРНА ПРОФІЛАКТИКА

Модератори: проф. О.І. Мітченко, проф. Т.В. Колесник

Частина II

1. Профілактика ішемічного інсульту у хворих високого ризику з каротидними стенозами

І.І. Кобза, О.І. Діденко (Львів) – 15 хв.

2. Порушення функції щитоподібної залози та серцево-судинна система

Т.Ю. Юзвенко (Київ) – 15 хв.

3. Нові можливості протидіабетичної терапії: вплив на серцево-судинний ризик

В.І. Паньків (Київ) – 15 хв.

4. Ожиріння та серцево-судинний ризик у жінок

К.Ю. Єгоров (Дніпро) – 15 хв.

5. Стратегія зниження ризику ускладнень за допомогою гіполіпідемічної терапії

Д.А. Лашкул (Запоріжжя) – 15 хв.

Відповіді на запитання – 15 хв.

**13:20–14:00 ПЕРЕРВА****14:00–18:10 Секційне засідання****«ЗАГАЛЬНА ПРАКТИКА – СІМЕЙНА МЕДИЦИНА»****Модератори:** проф. В.К. Ташук, проф. С.М. Коваль**Частина I****14:00–14:30 Майстер-клас****Лікарю, як Ви?**

проф. О.С. Чабан (Київ)

- 1. Оптимізація терапії АГ: плейотропність та кардіоцитопротекція**
В.К. Ташук (Чернівці) – 20 хв.
- 2. Серцева недостатність ішемічного генезу. Сучасні стратегії лікування**
С.В. Федоров (Івано-Франківськ) – 20 хв.
- 3. Як оптимізувати антигіпертензивну терапію в реальній клінічній практиці**
С.М. Коваль (Харків) – 20 хв.
- 4. Лікування артеріальної гіпертензії в пацієнтів похилого віку**
Г.Д. Радченко (Київ) – 20 хв.
- 5. Блокатори β -адренергічних рецепторів при серцевій недостатності. Що необхідно врахувати?*******
Л.М. Яковлева (Харків) – 20 хв.
- 6. Цільовий рівень артеріального тиску. Що стоїть на заваді?**
О.Й. Жарінов (Київ) – 20 хв.
- 7. Лікування серцево-судинної патології: лікування починаємо з клітини**
М.М. Селюк (Київ) – 20 хв.
- 8. Хронічний коронарний синдром: сучасні стратегії діагностики та лікування**
М.С. Черська (Київ) – 20 хв.
- 9. Ведення пацієнта після ГКС на амбулаторному етапі. Шляхи оптимізації ПАТ***
Ю.І. Залізна (Київ) – 20 хв.
Обговорення – 10 хв.

17:40–18:10 Круглий стіл****Стабільна стенокардія: де виникає біль і як його позбавитись?****Учасники:** к.м.н. О.М. Романова, д.м.н. О.І. Іркін (Київ)

**ЗАЛ BCD****9:00–11:20 Секційне засідання****РЕЗИСТЕНТНІ ТА ВТОРИННІ ГІПЕРТЕНЗІЇ****Лекція****Загальні принципи діагностики та підходи до лікування вторинних гіпертензій**

проф. Ю.М. Сіренко (Київ) – 30 хв.

Модератор: проф. Ю.М. Сіренко

- 1. Скільки причин для резистентної АГ може бути в одного пацієнта?**
Г.Д. Радченко, Ю.А. Боцюк (Київ) – 20 хв.
- 2. Проблемні питання ефективного лікування резистентної артеріальної гіпертензії у хворих на ожиріння**
С.М. Коваль (Харків) – 20 хв.
- 3. Діагностика та лікування резистентної артеріальної гіпертензії на основі фармакотерапевтичних, інтервенційних та апаратних технологій**
О.Л. Рековець (Київ) – 20 хв.
- 4. Звичні, незвичні та дуже рідкісні побічні ефекти антигіпертензивної терапії**
О.О. Торбас (Київ) – 20 хв.
- 5. Хронічна хвороба нирок та артеріальна гіпертензія: погляд нефролога**
І.М. Шіфріс (Київ) – 20 хв.
Відповіді на запитання – 10 хв.

11:20–12:00 Науково-практичний симпозиум**Практичні аспекти лікування кардіологічного пацієнта: артеріальна гіпертензія і не тільки**

- 1. Важливість тіазидоподібних діуретиків для сучасної терапії артеріальної гіпертензії**
проф. Ю.М. Сіренко (Київ) – 15 хв.
- 2. Серцева недостатність: чи завжди має значення фракція викиду?**
проф. Г.Д. Радченко (Київ) – 15 хв.
Відповіді на запитання – 10 хв.



12:00–13:20 Об'єднана сесія Міжнародного товариства кардіо-онкології (ICOS), Council of Cardio-Oncology Європейського товариства кардіологів та Асоціації кардіологів України

Модератор: д.м.н. С.М. Кожухов

- 1. Базова оцінка серцево-судинного ризику в пацієнтів з онкологічними захворюваннями**
Олександр Ліон (Велика Британія) (*online*) – 20 хв.
Baseline cardiovascular risk assessment in cancer patients
Alexander Lyon (Great Britain) (*online*) – 20 хв.
- 2. Рекомендації з кардіо-онкології ESC 2022: імплементація в клінічну практику в Україні**
С.М. Кожухов (Київ) – 15 хв.
- 3. Серцево-судинні ускладнення як бар'єр для проведення протипухлинного лікування: досвід співпраці з Центром кардіо-онкології**
Л.А. Сівак (Київ) – 15 хв.
- 4. Профілактика та лікування серцево-судинних ускладнень у хворих на РГЗ: що врахувати, як моніторувати?**
Н.В. Довганич (Київ) – 15 хв.
Відповіді на запитання – 15 хв.

13:20–14:00 ПЕРЕРВА

14:00–15:30 Круглий стіл

ТРОМБОЗИ В КАРДІО-ОНКОЛОГІЧНІЙ ПРАКТИЦІ

Учасники: Алок Хорана (США), С.М. Кожухов, О.М. Пархоменко, Л.М. Чернуха, І.А. Крячок (Київ)

- 1. Фактори ризику онко-асоційованих венозних тромбоемболій**
Алок Хорана (США) (*online*) – 15 хв.
Risk factors for cancer-associated venous thromboembolism
Alok Khorana (USA) (*online*) – 15 min.
- 2. Проблема артеріальних та венозних тромбозів у хворих з активним раком. Погляд кардіо-онколога**
С.М. Кожухов (Київ) – 15 хв.
- 3. Гострий коронарний синдром у хворих на рак: тактика ведення**
О.М. Пархоменко (Київ) – 15 хв.
- 4. Онкоасоційовані тромбози глибоких вен нижніх кінцівок у практиці судинного хірурга**
Л.М. Чернуха (Київ) – 15 хв.



5. Профілактика венозних тромбоемболій у хворих на рак.

Погляд онкогематолога

І.А. Крячок (Київ) – 15 хв.

Дискусія – 15 хв.

15:30–16:10 Майстер-клас****

Ведення пацієнтів з ВТЕ та онкоасоційованими тромбозами: важливість безпекових питань

1. Антикоагулянтна терапія ВТЕ: коли безпека має значення

д.м.н. Я.М. Лутай (Київ) – 15 хв.

2. Антикоагулянтна терапія онкоасоційованих тромбозів.

Дані сучасних рекомендацій

д.м.н. С.М. Кожухов (Київ) – 15 хв.

Відповіді на запитання – 10 хв.

16:10–18:05 Секційне засідання

ПРИНЦИПИ МУЛЬТИДИСЦИПЛІНАРНОГО ПІДХОДУ В КАРДІО-ОНКОЛОГІЇ

Модератор: д.м.н. С.М. Кожухов

1. Тромбози у хворих на лімфоми: як оцінити ефективність терапії?

Т.О. Рудюк, Н.В. Довганич, І.А. Крячок, Б.В. Деркач (Київ) – 15 хв.

2. Візуалізація вен у кардіо-онкологічній практиці

Б.В. Деркач (Київ) – 15 хв.

3. Профайли хворих на амілоїдоз. Як покращити діагностику?

Я.А. Степанішина, Н.В. Довганич, І.А. Крячок, С.М. Кожухов (Київ) – 15 хв.

4. Трансплантація стовбурових клітин: моніторинг та менеджмент кардіоваскулярної токсичності

Н.В. Шокун, Я.А. Степанішина, І.А. Крячок, А.С. Буртна, Н.В. Довганич (Київ) – 15 хв.

5. Сучасні підходи до оптимізації терапії СН, спричиненої протиопухлинною терапією: фокус на інгібітори НЗКТГ2

С.М. Кожухов (Київ) – 15 хв.

6. Візуалізація серця в кардіо-онкологічній практиці

Н.В. Довганич (Київ) – 15 хв.



7. Кардіоонкологічний синдром та профілактика серцево-судинних ускладнень у хворих на аденокарциному передміхурової залози

О.В. Курята, О.Ю. Сіренко, А.О. Тихомиров (Дніпро) – 15 хв.

Відповіді на запитання – 10 хв.

ЗАЛ Воздвиженський

9:00–12:50 Пленарне засідання

СЕРЦЕВА НЕДОСТАТНІСТЬ

Модератор: проф. Л.Г. Воронков

Лекція

Ключові положення Рекомендацій Всеукраїнської асоціації кардіологів із серцевої недостатності 2023 року

проф. Л.Г. Воронков (Київ) – 30 хв.

- 1. Серцева недостатність стадій А і В: діагностика та особливості лікування**
О.Й. Жарінов, О.А. Єпанчінцева (Київ) – 15 хв.
- 2. Механізми дії інгібіторів НЗКТГ2, що сприятливо впливають на систему серце – нирки**
Марія Токмакова (Пловдив, Болгарія) – 20 хв.
Mechanisms of action of SGLT2 inhibitors that have a beneficial effect on the heart and renal system
Mariya Tokmakova (Plovdiv, Bulgaria)
- 3. Інгібітори НЗКТГ2 при гіпертрофічній кардіоміопатії: за і проти**
В.Й. Целуйко, В.О. Білецька (Харків) – 15 хв.
- 4. Можливості підвищення ефективності лікування серцевої недостатності зі збереженою фракцією викиду: обґрунтування і власний досвід**
С.М. Коваль, Л.А. Резнік, О.І. Циганков, О.В. Мисниченко, М.Ю. Пенькова (Харків) – 15 хв
- 5. Досвід хірургічного лікування пацієнтів із СН на пізньому етапі (стадія D)**
Б.М. Тодуров, Г.І. Ковтун (Київ) – 15 хв.
- 6. Сучасні електрофізіологічні методи лікування порушень серцевого ритму в пацієнтів із СН: власний досвід та доказова база**
Ю.І. Карпенко (Одеса) – 15 хв.



- 7. Поліморфізм гена галектину-3 LGALS3 (rs2274273) як фактор прогнозу розвитку хронічної серцевої недостатності в жінок з гіпертонічною хворобою**
В.М. Жебель, Т.В. Поліщук, О.Л. Старжинська, С.В. Франчук, М.О. Матохнюк, Я.О. Антонюк, О.О. Сакович (Вінниця) – 15 хв.
- 8. Поліморфізм генів системи бета-адренорецепції і ризик розвитку синдрому низького трийодтироніну в пацієнтів із хронічною серцевою недостатністю**
Ю.С. Рудик, С.М. Пивовар (Харків) – 15 хв.
- 9. Фенотипи ХСН зі збереженою фракцією викиду на тлі ХОЗЛ (результати власного дослідження)**
В.А. Потабашній, О.В. Князева, В.І. Фесенко (Кривий Ріг) – 15 хв.
- 10. Проблемна доповідь. Оптимізація лікування СН зі зниженою ФВ: практичні проблеми й шляхи їхнього подолання**
О.Г. Обертинська, Л.В. Распутіна (Вінниця) – 20 хв.

Лекція

Ліки, що можуть погіршити перебіг СН. Правила поведінки та самоогляду хворих із СН

А.В. Ляшенко (Київ) – 30 хв.

12.50–13.20 Дискусія

13:20–14:00 ПЕРЕРВА

14:00–15:00 Круглий стіл

Практичні кроки із впровадження нових рекомендацій з лікування серцевої недостатності як шлях до збереження життя пацієнта*

Модератор: проф. Л.Г. Воронков

Учасники: проф. А.В. Ягенський (Луцьк), доц. В.В. Стрижак (Ужгород), проф. Л.Г. Воронков (Київ)

15:00–15:20 Підвищення ролі сакубітрилу/валсартану в рекомендаціях із СН 2023: обґрунтування й практичні висновки*****

проф. Л.Г. Воронков (Київ)

15:20–16:00 Науково-практичний семінар

Антагоністи мінералокортикоїдних рецепторів у рекомендаціях з лікування СН 2023 р.

Модератор: проф. Л.Г. Воронков

Учасники: проф. Л.Г. Воронков (Київ), проф. О.А. Коваль (Дніпро)



16:00–17:00 Інтерактивний симпозіум

Нова філософія лікування пацієнтів із хронічною серцевою недостатністю: ключова роль інгібіторів НЗКТГ2*****

Модератор: проф. Л.Г. Воронков

Учасники: проф. Л.Г. Воронков (Київ), проф. О.А. Коваль (Дніпро), член-кор. НАМНУ, проф. О.М. Пархоменко (Київ)

17:00–17:20 Бета-блокатори та серцева недостатність:

погляд крізь призму сучасної класифікації стадій СН

проф. Л.Г. Воронков (Київ)

17:20–17:40 Нові практичні підходи до ведення пацієнтів

з хронічною серцевою недостатністю та хронічною хворобою нирок для підвищення їхнього виживання*

доц. Т.В. Чендей (Ужгород)

21 ВЕРЕСНЯ (ЧЕТВЕР)

ЗАЛ GH

9:00–10:35 Об'єднана сесія Європейського кардіологічного товариства та Всеукраїнської асоціації кардіологів України

Joint session ESC and Ukrainian Association of Cardiology

Модератори: член-кор. НАМНУ, проф. О.М. Пархоменко, проф. М.Ю. Соколов

1. Гострий інфаркт міокарда: чи залишається кардіопротекція метою лікування?

Франсуа Рубіль (Монпельє, Франція)

Acute myocardial infarction: does cardioprotection remain a target?

François Roubille (Monpellier, France)

2. Трансляційна медицина і невідкладні серцево-судинні стани

член-кор. НАМНУ, проф. О.М. Пархоменко (Київ)

Translational medicine and acute cardiovascular diseases

Prof. O.M. Parkhomenko (Kyiv)

3. Ініціатива «Stent for Life»/«Stent – Save a Life». Основні цілі та досягнення останніх років у Європі та світі

Initiative «Stent for life»/«Stent save a life». Main goals and achievements over the past years in Europe and worldwide

Prof. Jan J. Piek, FESC



4. Європейська ініціатива «Stent for life». Результати роботи 10 років в Україні

проф. М.Ю. Соколов (Київ)

European initiative «Stent for life». Results over the past 10 years in Ukraine

Prof. M. Sokolov (Kyiv)

10:35–12:20 Пленарне засідання

Частина I

ГОСТРІ КОРОНАРНІ СИНДРОМИ. СУЧАСНА РОЛЬ ІНТЕРВЕНЦІЙНИХ ПРОЦЕДУР У РЕПЕРFUЗІЙНІЙ ТЕРАПІЇ STEMI ПАЦІЄНТІВ. АНАЛІЗ ДАНИХ ОСТАННІХ РОКІВ

Модератори: проф. М.Ю. Соколов, О.І. Рафалюк

1. Вступне слово модераторів

О.І. Рафалюк (Львів) – 5 хв.

2. Регіональні Реперфузійні Мережі в Україні: шлях довжиною в десятиліття

М.Ю. Соколов (Київ) – 20 хв.

Обговорення – 10 хв.

3. Гострий коронарний синдром рекомендації і реальність

О.І. Рафалюк (Львів) – 15 хв.

Обговорення – 10 хв.

4. Ведення пацієнта зі спадковою тромбофілією при плановому та ургентному ПКВ

С.С. Лифар (Київ) – 15 хв.

Обговорення – 10 хв.

5. Патогенетичне обґрунтування інтракоронарного введення глюкокортикоїдів при гострому коронарному синдромі, ускладненому феноменом No – reflow

С.С. Шпак (Київ) – 15 хв.

Обговорення – 10 хв.

Дискусія – 10 хв.

Заключне слово модераторів

М.Ю. Соколов (Київ) – 5 хв.



12:20–13:20 Науково–практичний симпозиум*
Інвазивна стратегія лікування пацієнтів із ГКС: основні підходи, медикаментозна підтримка та управління геморагічними ризиками на основі Рекомендацій ESC 2023*

Модератор: проф. М.Ю. Соколов

Учасники: проф. М.Ю. Соколов (Київ), проф. О.А. Коваль (Дніпро), проф. А.В. Ягенський (Луцьк)

13:20–14:00 ПЕРЕРВА

14:00–16:00 Пленарне засідання

Частина II

СУЧАСНІ ТЕХНОЛОГІЇ В ІНТЕРВЕНЦІЙНІЙ КАРДІОЛОГІЇ

Модератори: проф. С.М. Фуркало, к.м.н. С.В. Сало

Вступне слово модераторів

С.В. Сало (Київ) – 5 хв.

1. Повнота реваскуляризації міокарда у хворих на ГКС. Доказова медицина та сучасні тенденції

С.М. Фуркало (Київ) – 15 хв.

Обговорення – 5 хв.

2. Як впливає оцінка коронарної фізіології на вибір стратегії реваскуляризації. Клінічний випадок

Ю.В. Кашуба (Київ) – 15 хв.

Обговорення – 5 хв.

3. Оцінка життєздатності міокарда в пацієнтів перед реваскуляризацією

М.С. Іщенко (Київ) – 15 хв.

Обговорення – 5 хв.

4. CNIP interventions – ціна успіху

С.В. Сало (Київ) – 15 хв.

Обговорення – 5 хв.

5. Переваги та недоліки коронарної хірургії в пацієнтів із хронічними коронарними синдромами*

А.І. Кланца (Хмельницький) – 15 хв.

Обговорення – 5 хв.

Дискусія – 10 хв.

Заключне слово модераторів

С.М. Фуркало – 5 хв.



16:00–16:40 Організаційне засідання Асоціації інтервенційних кардіологів України

Церемонія вручення дипломів почесних членів та прийняття нових членів Асоціації, коротка інформація про розвиток сайту Асоціації

(І. Полівенок, FSCAI)

Учасники: почесні члени Асоціації інтервенційних кардіологів

України: Д.І. Беш (Львів), І.В. Данильчук (Вінниця),

А.І. Кланца (Хмельницький), В.О. Колісник (Одеса),

І.В. Полівенок (Харків), FSCAI, О.І. Рафалюк (Львів), В.М. Сало (Львів),

С.В. Сало (Київ), М.Ю. Соколов (Київ), FESC,

Л.В. Сорохтей (Івано-Франківськ), С.М. Фуркало (Київ), FESC

16:40–18:00 Секційне засідання

СПІЛЬНЕ ЗАСІДАННЯ ВСЕУКРАЇНСЬКОЇ АСОЦІАЦІЇ ІНТЕРВЕНЦІЙНИХ КАРДІОЛОГІВ УКРАЇНИ ТА АСОЦІАЦІЇ КАРДІОХІРУРГІВ УКРАЇНИ

Модератори: проф. М.Ю. Соколов, проф. К.В. Руденко

- 1. Можливості діагностики та індивідуальної профілактики раптової серцевої смерті в пацієнтів з гіпертрофічною кардіоміопатією або амілоїдозом серця**
К.В. Руденко (Київ) – 15 хв.
- 2. Новітні технології: 3D ендоскопічна кардіохірургія в Україні**
Г.І. Ємець (Київ) – 15 хв.
- 3. Результати гібридного підходу до лікування патологій дуги аорти**
В.І. Кравченко, І.А. Осадовська, О.Б. Ларіонова, В.П. Веселков, І.О. Дітківський, В.В. Лазоришинець (Київ) – 15 хв.
- 4. TAVI у пацієнтів з високим хірургічним ризиком**
О.О. Журба (Черкаси) – 15 хв.
- 5. Багаторічний досвід хірургічного лікування аневризм висхідної і дуги аорти**
В.І. Кравченко, І.М. Кравченко, І.А. Осадовська, Т.В. Деркач, О.М. Тромбовецька, Т.М. Андрущенко (Київ) – 15 хв.
- 6. Сучасний стан проблеми ендоваскулярної заміни аортального клапана (TAVI)**
А.В. Хохлов, М.В. Стан, О.В. Зеленчук (Київ) – 15 хв.



ЗАЛ А

9:00–10:45 Пленарне засідання ІНВАЗИВНА ЕЛЕКТРОФІЗІОЛОГІЯ

Модератори: проф. О.С. Сичов, зав. лаб. С.В. Лизогуб

- 1. Динаміка інвазивних втручань з приводу порушень ритму серця в Україні за 2022 рік**
О.С. Сичов, Н.А. Острополець, О.Я. Марченко (Київ) – 15 хв.
- 2. Ускладнення електрокардіостимуляції в реальній клінічній практиці**
проф. Н.М. Середюк, В.Н. Середюк, А.Я. Матлах, Р.В. Петровський, В.Л. Процик, В.Д. Королюк, О.С. Діденко, М.Я. Гнатик, Р.В. Деніна, Я.Л. Ванджура, П.П. Звонар, З.С. Андрійців, А.О. Гурик, О.З. Скаун, М.В. Белінський (Івано-Франківськ) – 15 хв.
- 3. Інвазивні методи лікування порушень ритму серця**
С.В. Лизогуб (Київ) – 15 хв.
- 4. Перспективи використання новітньої в Україні методики при катетерній деструкції фібриляції передсердь**
О.В. Доронін, М.С. Мешкова (Київ) – 15 хв.
- 5. Сучасні можливості аортокоронарного шунтування як безпечного методу реваскуляризації у хворих з високим ризиком раптової смерті**
О.О. Журба (Черкаси) – 15 хв.
- 6. Особливості лікування макрорі-ентрі передсердних тахіаритмій методом «HIGH POWER SHORT DURATION»**
М.С. Подлужний, А.В. Якушев (Київ) – 15 хв.
Відповіді на запитання – 15 хв.

10:45–11:05 Проблемна доповідь

Відновлення та збереження синусового ритму у хворих з ФП
проф. О.С. Сичов

11:05–12:50 Секційне засідання

АРИТМІЇ СЕРЦЯ: КЛІНІЧНІ ВИПАДКИ

Модератори: проф. І.П. Катеренчук, проф. Н.М. Середюк

- 1. Пацієнт з хронічним легеневим серцем та синдромом Фредеріка (клінічний випадок)**
С.В. Лизогуб (Київ) – 15 хв.



2. **Можливості діагностики та індивідуальної профілактики раптової серцевої смерті в пацієнтів з гіпертрофічною кардіоміопатією або амілоїдозом (аналіз клінічних випадків)**
К.В. Руденко (Київ), І.П. Катеренчук, Л.О. М'якінькова (Полтава) – 15 хв.
3. **Ресинхронізаційна терапія застійної серцевої недостатності з декомпенсацією правого шлуночка: клінічний випадок**
І.П. Катеренчук, Л.О. М'якінькова, Є.М. Люлька (Полтава) – 15 хв.
4. **Серцева ресинхронізаційна терапія: нові можливості поліпшення кардіодинаміки**
проф. Н.М. Середюк, В.Л. Процик, А.Я. Матлах, Г.В. Кернякевич, Н.В. Губіна, З.С. Андрійців, Г.О. Налужна, А.О. Гурик (Івано-Франківськ) – 15 хв.
5. **Складний діагностичний пошук у хворій з пароксизмальною передсердною тахікардією та важкою серцевою недостатністю**
Т.В. Міхалєва, С.В. Варбанець, Ю.В. Зінченко (Київ) – 15 хв.
6. **Клінічні аспекти застосування Карвелісу в пацієнтів з порушеннями ритму серця**
О.В. Срібна (Київ) – 15 хв.
Відповіді на запитання – 15 хв.

12:50–13:10 Інформація про роботу Асоціації аритмологів України з Європейською асоціацією ритму серця (EHRA)

О.Я. Марченко (Київ) – 20 хв.

13:10–13:20 Засідання правління Асоціації аритмологів України

13:20–14:00 ПЕРЕРВА

14:00–14:10 Про проєкт Рекомендацій з лікування шлуночкових аритмій і профілактики раптової серцевої смерті

проф. О.С. Сичов, О.М. Романова (Київ)

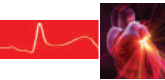
14:10–14:20 Про проєкт Рекомендацій з ведення пацієнтів із тахікардіями з широкими комплексами QRS

проф. О.С. Сичов, Г.М. Солов'ян (Київ)

14:20–16:05 Спільне Українсько-американське засідання з інвазивної аритмології

Модератори: проф. Ю.І. Карпенко, д.м.н. Д.Є. Волков

Вступне слово – проф. О.С. Сичов – 5 хв.



- 1. Від ендокардіальної стимуляції лівого шлуночка до прямої стимуляції провідної системи серця у хворих із серцевою недостатністю: 10-річний досвід**
Юрій Карпенко (Одеса) – 20 хв.
From endocardial stimulation of the left ventricle to direct pacing of conduction system of the heart in patients with heart failure: 10 years experience
Yuriy Karpenko (Odesa) – 20 min.
- 2. Інтервенційний менеджмент фібриляції передсердь**
Андреа Натале (Техас, США) – 20 хв.
Interventional management of atrial fibrillation
Andrea Natale (Texas, USA) – 20 min.
- 3. Закриття вушка лівого передсердя та його роль у сучасній ері профілактиці тромбоемболічних ускладнень**
Родні Хортон (Техас, США) – 20 хв.
Left atrial appendage closure and its role in the modern era of thromboembolic prophylaxis
Rodney Horton (Texas, USA) – 20 min.
- 4. Практичний підхід до електрофізіології: як це працює у Сполучених Штатах**
Дмитро Волков (Харків) – 20 хв.
Practical approach to electrophysiology, how it works in United States
Dmytro Volkov (Kharkiv) – 20 min.
Обговорення – 20 хв.

16:05–16:25 Проблемна доповідь**Диференційований вибір фіксованих комбінацій для старту антигіпертензивної терапії**

проф. Ю.М. Сіренко (Київ) – 20 хв.

16:25–18:25 Секційне засідання**ЛЕГЕНЕВА ГІПЕРТЕНЗІЯ****Лекція****Нові 2022 року Європейські рекомендації з легеневої гіпертензії: що змінилося?**

проф. Ю.М. Сіренко (Київ) – 30 хв.

Модератор: проф. Ю.М. Сіренко



- 1. Міфі в діагностиці та лікуванні легеневої гіпертензії**
Г.Д. Радченко (Київ) – 20 хв.
- 2. Чи є обмеження для корекції вроджених вад серця в дорослих із легеневою гіпертензією?!**
І.Г. Лебідь (Київ) – 20 хв.
- 3. Клінічні маски та «двійники» легеневої гіпертензії**
О.О. Торбас (Київ) – 20 хв.

Лекція

Зростання ролі балонної легеневої ангіопластики при хронічному тромбоемболічному захворюванні легень – висновки Європейських рекомендацій з легеневої гіпертензії 2022 року
проф. Ш. Дароха (Отвоцьк, Польща) – 30 хв.

Lecture

Emerging role of balloon pulmonary angioplasty in chronic thromboembolic pulmonary disease – insights from the 2022 ESC guidelines

Prof. S. Darocha (Otwock, Poland) – 30 min

ЗАЛ FE

9:00–9:30 Круглий стіл

Артеріальна гіпертензія та супутні стани

Учасники: проф. Г.Д. Радченко (Київ), проф. Н.Ю. Осовська (Вінниця)

9:30–10:00 Клінічний розбір

Хворий із «чистими» коронарними судинами. Тактика лікаря

Учасники: проф. М.М. Долженко (Київ), С.О. Чайчук (Київ)

10:00–13:20 Секційне засідання

ПРАКТИЧНІ АСПЕКТИ НЕВІДКЛАДНОЇ КАРДІОЛОГІЇ

Модератор: член-кор. НАМНУ, проф. О.М. Пархоменко

Частина I

Лекція

Сучасні можливості впливу на прогноз у пацієнтів із гострою СН
член.-кор. НАМНУ, проф. О.М. Пархоменко (Київ) – 30 хв.

10:30–12:30 Круглий стіл

Нові рекомендації Європейського товариства кардіологів з ведення хворих на гострі коронарні синдроми



Учасники: член-кор. НАМНУ, проф. О.М. Пархоменко, д.м.н. Я.М. Лутай, д.м.н. О.І. Іркін, проф. М.Ю. Соколов (Київ), проф. В.К. Ташук (Чернівці), проф. О.А. Коваль (Дніпро), проф. А.В. Ягенський (Луцьк)

12:30–12:50 Клінічний випадок

Диференційна діагностика в пацієнта із задуюю

Учасники: проф. В.Й. Целуйко, Н.Є. Міщук (Харків)

12:50–13:20 Дискусія експертів

Лікування гіпертензивних кризів від стаціонару до амбулаторного етапу

Учасники: д.м.н. О.І. Іркін, член-кор. НАМНУ, проф. О.М. Пархоменко (Київ)

13:20–14:00 ПЕРЕРВА

14:00–17:30 Секційне засідання

ПРАКТИЧНІ АСПЕКТИ НЕВІДКЛАДНОЇ КАРДІОЛОГІЇ

Модератор: член-кор. НАМНУ, проф. О.М. Пархоменко

Частина II

14:00–16:00 Інтерактивна дискусія

Невирішені практичні питання допомоги хворим з невідкладними станами

Учасники: член-кор. НАМНУ, проф. О.М. Пархоменко (Київ), проф. В.Й. Целуйко (Харків), проф. О.А. Коваль (Дніпро), Л.І. Ткач (Полтава), проф. В.К. Ташук (Чернівці), д.м.н. О.І. Іркін (Київ), д.м.н. Я.М. Лутай (Київ), проф. А.В. Ягенський (Луцьк)

Блок 1 «Гострий коронарний синдром: догоспітальний та госпітальні етапи»

Блок 2 «Гострий венозний тромбоемболізм»

Блок 3 «Гостра серцева недостатність»

16:00–16:30 Думка експерта

Корекція дисфункції ендотелію як основа патогенетичної терапії судинних уражень

член-кор. НАМНУ, проф. О.М. Пархоменко (Київ)

16:30–17:30 Круглий стіл*

Нові рекомендації ESC 2023 щодо оптимізації подвійної антитромбоцитарної терапії в пацієнтів з ГКС



Учасники: член-кор. НАМНУ, проф. О.М. Пархоменко,
д.м.н. Я.М. Лутай, д.м.н. О.І. Іркін (Київ), к.м.н. І.В. Кузнецов (Харків)

17:30–17:50 Проблемна доповідь

Телемедичні системи для надання допомоги хворим з невідкладними серцево-судинними станами на догоспітальному етапі

Л.І. Ткач (Полтава)

17:50–18:20 Лекція

Гостра серцева недостатність і коморбідність

член-кор. НАМНУ, проф. К.М. Амосова (Київ)

ЗАЛ BCD

9:00–12:00 Пленарне засідання

СТАБІЛЬНА ІШЕМІЧНА ХВОРОБА СЕРЦЯ

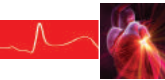
Модератори: проф. М.І. Лутай, проф. О.А. Коваль, проф. С.А. Серік

Частина I

Актуальна тема

Новітні підходи до діагностики і стратифікації ризику ІХС

- 1. Вирішальні етапи ведення пацієнтів з ІХС: застосування алгоритмів діагностики – встановлення діагнозу; стратифікація ризику – вибір стратегії лікування**
М.І. Лутай (Київ) – 20 хв.
- 2. Інвазивна діагностика та лікування епікардіальних та мікроциркуляторних дисфункцій коронарних артерій. «Стара» проблема – нові технології**
М.Ю. Соколов (Київ) – 20 хв.
- 3. Лікування ХІХС в реальній практиці: вплив пандемії та дистресу в умовах війни**
О.А. Коваль (Дніпро) – 15 хв.
- 4. Стеноз стовбура лівої коронарної артерії: клініко-інструментальні паралелі**
В.Й. Целуйко, Л.М. Яковлева, Д.Ю. Куряча (Харків) – 15 хв.
- 5. Некодуючі РНК і запально-метаболічні порушення при поєднанні ІХС з цукровим діабетом 2-го типу**
С.А. Серік (Харків) – 15 хв.



- 6. Проміжні ураження коронарних артерій: чи доцільна реваскуляризація?**
М.В. Стан, К.О. Міхалєв, А.В. Хохлов, О.Й. Жарінов, Б.М. Тодуров (Київ) – 15 хв.
- 7. Асоціації поліморфізмів генів системи β -адренорецепції з перебігом серцевої недостатності у хворих на ІХС, котрі перенесли COVID-19**
Ю.С. Рудик, С.М. Пивовар (Харків) – 15 хв.
- 8. Пацієнт зі стабільною ІХС і парадоксальні асоціації ліпідів, вплив статинів: міфи і факти, роль запалення**
В.К. Ташук, Р.А. Бота (Чернівці) – 15 хв.
- 9. Найближчий та віддалений прогноз при медикаментозному, рентгенендоваскулярному та хірургічному лікуванні хворих на ІХС, що мешкають у гірській місцевості**
М.В. Рішко, О.О. Куцин, Руманех Ваєл, М.В. Бичко, І.І. Когутич, О.В. Устич (Ужгород) – 15 хв.
- 10. Значення коронарного кальцію для діагностики ІХС та прийняття рішення щодо лікування і профілактики ІХС**
І.П. Голікова, М.І. Лутай (Київ) – 15 хв.

Лекція

Сучасні підходи до терапії ІХС. Національні рекомендації та стандарти лікування

М.І. Лутай (Київ) – 20 хв.

12:00–13:20 Пленарне засідання

СТАБІЛЬНА ІШЕМІЧНА ХВОРОБА СЕРЦЯ

Модератор: проф. Т.В. Талаєва

Частина II

- 1. Патогенетичні механізми розвитку атеросклерозу: можливості фармакологічної корекції**
Т.В. Талаєва (Київ) – 20 хв.
- 2. Ішемічна хвороба серця, або як зменшити тягар стенокардії**
О.Г. Несукай (Київ) – 20 хв.

12:40–13:20 Круглий стіл

Гострі та хронічні коронарні синдроми: сучасні діагностика та лікування



- 1. Особливості ведення пацієнтів з гострим коронарним синдромом і дисфункцією лівого шлуночка після перкутанних коронарних втручань**
проф. О.Й. Жарінов (Київ) – 20 хв.
- 2. Кардіоцитопротекція як інтегральна частина оптимальної медикаментозної терапії ІХС: подолання лікарської інерції**
проф. О.Г. Несукай (Київ) – 20 хв.

13:20–14:00 ПЕРЕРВА

14:00–14:30 Круглий стіл**

Пацієнт з ІХС та стенокардією: погляд на 360°

Учасники: проф. М.Ю. Колесник (Запоріжжя), к.м.н. К.О. Писаревська (Дніпро)

14:30–15:10 Науково практичний симпозіум**

Ведення пацієнтів зі стабільною стенокардією в Україні: сучасні реалії

Модератор: член-кор. НАМН України, проф. О.М. Пархоменко

Учасники: проф. О.А. Коваль (Дніпро), проф. С.А. Тихонова (Одеса), проф. М.Ю. Колесник (Запоріжжя)

15:10–15:40 Круглий стіл*****

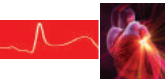
Невидима нація – фокус на пацієнтах з екстремально високим ризиком АССЗ

проф. В.Й. Целуйко (Харків)

15:40–18:30 Секційне засідання КАРДІОМЕТАБОЛІЧНІ ПОРУШЕННЯ

Модератори: проф. О.А. Коваль, д.м.н. Л.К. Соколова

- 1. Тип ожиріння – підказка у виборі антигіпертензивної терапії**
Н.Ю. Осовська (Вінниця) – 20 хв.
- 2. Пацієнт після інфаркту міокарда без підйому сегмента ST з цукровим діабетом: сучасні підходи та принципи лікування***
Л.В. Распутіна (Вінниця) – 20 хв.
- 3. Лікування АГ: фіксована комбінація з лерканідипіном, нефропротекція, пацієнти з ЦД**
М.М. Долженко (Київ) – 20 хв.
- 4. Стрес-залежна гіпертензія: що можна додати до стандартного лікування?**
О.А. Коваль (Дніпро) – 20 хв.



17:00–17:30 Науково практичний симпозиум
**Поєднання АГ і ЦД: очікувані–неочікувані ускладнення
та їхній менеджмент**

Учасники: к.м.н. О.О. Матова, к.м.н. І.Л. Ревенько, к.м.н. Я.А. Сасенко (Київ)

17:30–18:00 Майстер–клас*

**Серцева недостатність та гіпоглікемічний ризик: безпечні шляхи
лікування коморбідних хворих**

Учасники: проф. Н.М. Жердьова (Київ), к.м.н. Т.В. Чендей (Ужгород)

18:00–18:30 Клінічний розбір

Особливі акценти в лікуванні АГ при метаболічних порушеннях

Учасники: д.м.н. Л.А. Міщенко, д.м.н. Л.К. Соколова (Київ)

ЗАЛ Воздвиженський

09:00–13:20 Пленарне засідання

АРТЕРІАЛЬНА ГІПЕРТЕНЗІЯ

Модератор: д.м.н. Л.А. Міщенко

Лекція

**Настанова Європейського товариства з гіпертензії 2023:
основні положення та оновлення**

д.м.н. Л.А. Міщенко (Київ) – 25 хв.

1. Механізми зв'язку стресу та травми з гіпертензією

К. Наркієвич (Гданськ, Польща) – 20 хв.

Mechanisms linking stress and trauma to hypertension

К. Narkiewisch (Gdansk, Poland) – 20 хв.

**2. Артеріальна гіпертензія у хворих, які перебували в зоні
бойових дій: особливості перебігу та підходи до лікування**

С.М. Коваль (Харків) – 15 хв.

**3. Гестаційна АГ та прееклампсія в анамнезі. Складні питання.
Сучасні рішення**

Т.В. Колесник (Дніпро) – 15 хв.

**4. Оцінка стану здоров'я літніх хворих з гіпертонічною хворобою
на основі геріатричного скринінгу**

Л.М. Єна, Г.М. Христофорова (Київ) – 15 хв.

5. Особливості лікування діабету в пацієнтів з АГ

Л.К. Соколова (Київ) – 15 хв.



6. **Резистентна артеріальна гіпертензія в реаліях воєнного стану: особливості формування та терапії**
О.О. Матова (Київ) – 15 хв.
7. **COVID-19. Ремоделювання серця та функціональне відновлення після виписки: вплив артеріальної гіпертензії**
О.В. Гончарь, Т.В. Ащеулова (Харків) – 15 хв.
8. **Комбінована антигіпертензивна терапія в реальній клінічній практиці**
Л.В. Распутіна (Вінниця) – 15 хв.
9. **Високий нормальний АТ: чи треба лікувати?**
Ю.С. Рудик (Харків) – 15 хв.
10. **Пацієнт із хронічною серцевою недостатністю та збереженою фракцією викиду лівого шлуночка: непростий шлях до діагнозу**
М.Ю. Колесник (Запоріжжя) – 15 хв.
Відповіді на питання – 10 хв.

12:10:12:30 Лекція**Бета-блокатори в нових рекомендаціях з АГ: що змінилося?*******

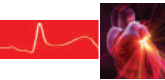
Л.А. Міщенко (Київ)

12:30–12:50 Проблемна доповідь**Що ми знаємо про фіксовані комбінації?**

Г.Д. Радченко (Київ)

12:50–13:20 Круглий стіл****Мистецтво лікування АГ. Особливості пацієнта, які слід враховувати****Учасники:** проф. Д.А. Лашкул (Запоріжжя), к.м.н. К.О. Писаревська (Дніпро)**13:20–14:00 ПЕРЕРВА****14:00–18:20 Секційне засідання****КОМОРБІДНІ СТАНИ В КАРДІОЛОГІЇ****Модератори:** проф. О.Й. Жарінов, проф. Д.А. Лашкул

1. **Прийом НПЗП та дестабілізація артеріальної гіпертензії: що потрібно врахувати в тактиці ведення пацієнтів**
І.Ю. Головач (Київ) – 20 хв.
2. **Пацієнти з ЦД2: мистецтво знайти збалансоване рішення*******
К.О. Зуєв (Київ) – 20 хв.
3. **Діуретична терапія для пацієнтів з ХСН і ХНН. У чому основні відмінності?*******
Т.В. Чендей (Ужгород) – 20 хв.



4. Ведення пацієнтів зі стабільною ІХС і серцевою недостатністю після реваскуляризаційних втручань

О.Й. Жарінов (Київ) – 20 хв.

15:20–16:00 Науково-практичний симпозиум*****

Як обійти гострі кути в лікуванні коморбідних пацієнтів

Учасники: проф. Д.А. Лашкул (Запоріжжя), д.м.н. Л.А. Міщенко, д.м.н. Л.К. Соколова (Київ)

16:00–16:45 Круглий стіл*

Коморбідний пацієнт із серцевою недостатністю. Чи має значення фракція викиду?

Учасники: д.м.н. Л.А. Міщенко, д.м.н. Л.К. Соколова (Київ), проф. Д.А. Лашкул (Запоріжжя)

16:45–17:15 Круглий стіл

АГ і ЦД: ендотеліальна дисфункція як патогенетичний базис коморбідності

Учасники: д.м.н. Л.А. Міщенко, д.м.н. Л.К. Соколова (Київ)

17:15–17:45 Майстер-клас*

Проблема ожиріння та кардіальної патології з позиції ендокринолога та кардіолога: на що звертати увагу?

Учасники: проф. Д.А. Лашкул (Запоріжжя), А.М. Соколова (Київ)

17:45–18:15 Лекція*****

Вакцинація проти грипу пацієнтів з високим серцево-судинним ризиком

проф. І.М. Волошина (Запоріжжя)

22 ВЕРЕСНЯ (П'ЯТНИЦЯ)

ЗАЛ GH

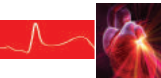
9:00–14:10 Пленарне засідання

НЕКОРОНАРНІ ХВОРОБИ СЕРЦЯ

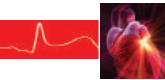
Модератори: академік В.М. Коваленко, академік В.В. Лазоришинець, професор О.Г. Несукай

1. Набуті вади серця: актуальність і сучасні уявлення

В.М. Коваленко (Київ) – 20 хв.



- 2. Реконструкція мітрального клапана при інфекційному ендокардиті**
В.В. Лазоришинець, О.А. Крикунов, С.Е. Солтани (Київ) – 20 хв.
- 3. Програма «Довголіття Кардіо» в НПМЦДКК МОЗ України**
І.М. Ємець (Київ) – 20 хв.
- 4. Гіпертрофічна кардіоміопатія: що нового в рекомендаціях ЄТК 2023**
О.Г. Несукай (Київ) – 20 хв.
- 5. Додаткові фактори ризику несприятливого прогнозу у хворих на гіпертрофічну кардіоміопатію**
В.Й. Целуйко, О.О. Бутко (Харків) – 20 хв.
- 6. 6-річний досвід програми профілактики раптової серцевої смерті в Україні**
К.В. Руденко (Київ) – 20 хв.
- 7. Міокардити: деякі питання лікування для обговорення**
Д.В. Рябенко (Київ) – 15 хв.
- 8. Пізня діагностика саркоїдозу легень з важким легеневим серцем і перикардитом**
Н.Ю. Осовська (Вінниця) – 15 хв.
- 9. Стрес і запалення: патогенетичні механізми і прогнозування перебігу міокардиту**
С.В. Чернюк (Київ) – 20 хв.
- 10. Досвід роботи експертного консультативно-діагностичного центру міокардиту і кардіоміопатій в умовах воєнного стану**
Р.М. Кириченко (Київ) – 15 хв.
- 11. Дилатаційна кардіоміопатія в епоху генетики: нові концепції та комплексний підхід до діагностики та лікування**
Н.С. Тітова (Київ) – 15 хв.
- 12. Стовбурові клітини: можливості трансплантації в пацієнта з ДКМП (клінічний випадок)**
А.В. Габрієлян, І.В. Кудлай (Київ) – 15 хв.
- 13. Амліоїдоз серця: діагностичні можливості та перспективи лікування**
А.С. Козлюк, Й.Й. Греш (Київ) – 15 хв.
- 14. Генетичні фактори ризику в диференційній діагностиці кардіоміопатій**
Т.М. Корнієнко (Київ) – 15 хв.



15. Кардіоренальний синдром у хворих на інфекційний ендокардит

Г.Б. Колтунова, К.П. Чиж (Київ) – 15 хв.

Відповіді на запитання – 15 хв.

Лекція

Антибіотикотерапія інфекційного ендокардиту: показання, тривалість, ефективність

д.м.н. О.А. Крикунов – 30 хв.

14:10–15:00 Генеральна асамблея Всеукраїнської асоціації кардіологів України

1. Звіт президента
2. Нагородження
3. Затвердження нових рекомендацій (2023)
4. Прийняття резолюції

ЗАЛ А

9:00–9:20 Проблемна доповідь***

Ера НОАК в антикоагулянтній терапії пацієнтів із ВТЕ: від клінічних досліджень до практики

член-кор. НАМН, проф. О.М. Пархоменко (Київ)

9:20–14:00 Секційне засідання

«ЗАГАЛЬНА ПРАКТИКА – СІМЕЙНА МЕДИЦИНА»

Модератори: проф. В.Й. Целуйко, проф. Т.В. Колесник

Частина II

1. Лікування АГ при онкопатології молочних залоз
Т.В. Колесник (Дніпро) – 20 хв.
2. Покращення прогнозу пацієнтів із СНзнФВ: фокус на зворотне ремоделювання*****
А.В. Ягенський (Луцьк) – 20 хв.
3. Мікрovasкулярна дисфункція коронарних судин: патофізіологія, діагностика, лікування
М.М. Долженко (Київ) – 15 хв.
4. Як попередити інсульт та серцево-судинні події в пацієнтів із нФП?***
С.В. Федоров (Івано-Франківськ) – 20 хв.



5. **Безсимптомна і симптомна гіперурикемія: механізми розвитку, клінічні наслідки та лікування**
С.В. Кушніренко (Київ) – 20 хв.
6. **Стенокардія без обструктивного захворювання коронарних артерій: що нового?*******
У.П. Черняга (Львів) – 20 хв.
7. **Відновне лікування кардіоваскулярних пацієнтів на амбулаторному етапі***
С.О. Андрієвська (Одеса) – 20 хв.
8. **Пітавастатин – знайомий незнайомиць**
В.Й. Целуйко (Харків) – 20 хв.
9. **Дисліпідемія в пацієнтів з низьким та помірним ризиком ССЗ: підходи до терапії**
Л.А. Міщенко (Київ) – 20 хв.
10. **Органи-мішені: чи є шанс повернення до норми?**
В.А. Скибчик (Київ) – 20 хв.
11. **Чи варто терапевту остерігатися призначати «нові» антиагреганти?**
Н.Ю. Осовська (Вінниця) – 20 хв.
12. **Як робити лікування артеріальної гіпертензії ефективним**
В.М. Жебель (Вінниця) – 20 хв.
13. **Дві парадигми однієї нозології: omi-nomi vs stemi-nstemi. The omi-manifesto**
Н.М. Середюк (Івано-Франківськ) – 20 хв.
14. **Артеріальна гіпертензія в умовах війни**
М.М. Селюк (Київ) – 20 хв.

ЗАЛ FE

9:00–13:00 Секційне засідання

КЛІНІЧНІ ВИПАДКИ

Модератори: проф. О.О. Ханюков, к.м.н. О.О. Матова

1. **Пацієнт з артеріальною гіпертензією та перенесеним інфарктом міокарда: як покращити прогноз? Розбір клінічного випадку**
О.О. Ханюков (Дніпро) – 20 хв.
2. **Природний перебіг неконтрольованої артеріальної гіпертензії: коли очікувати ускладнень?**
О.О. Матова (Київ) – 20 хв.



3. **Диференційна діагностика синкопальних станів у практиці лікаря-кардіолога. Власний досвід**
Д.В. Діденко, Л.В. Распутіна (Вінниця) – 20 хв.
4. **Роль гіпокаліємії в неефективності антигіпертензивної терапії**
М.М. Селюк (Київ) – 20 хв.
5. **Місце стрес-тесту ЕКГ в сучасній діагностиці ішемії міокарда**
Л.Ю. Луценко (Київ) – 20 хв.

10:40–11:20 Клінічний розбір***

Як зберегти життя і знизити ризик серцево-судинних подій у пацієнта з ІХС та ЗПА?

1. **Погляд кардіолога**
д.м.н. Л.А. Міщенко (Київ) – 20 хв.
2. **Погляд судинного хірурга**
к.м.н. В.В. Шапринський (Київ) – 20 хв.

11:20–11:50 Майстер-клас*

ЦД та ХХН – фатальний альянс у пацієнта із серцево-судинними захворюваннями

д.м.н. Л.К. Соколова (Київ), проф. С.В. Кушніренко (Київ)

11:50–12:30 Клінічний розбір***

1. **Фібриляція і тріпотіння передсердь: про що не написано в чинних настановах?**
проф. О.Й. Жарінов (Київ) – 20 хв.
2. **Клінічні випадки: розглядаємо разом**
к.м.н. У.П. Черняга (Львів) – 20 хв.

12:30–13:00 Майстер-клас

Гострий коронарний синдром. Ретроспективний аналіз клінічного випадку

Учасники: проф. С.В. Федоров (Івано-Франківськ), д.м.н. Д.В. Рябенко (Київ)

13:00–14:00 Науково практичний симпозіум*****

Дисліпідемічний континуум – погляд на стику поколінь

Учасники: А.М. Соколова, д.м.н. Л.К. Соколова (Київ), проф. О.А. Коваль, А.М. Скоромна (Дніпро)



ЗАЛ BCD

9:00–9:30 Круглий стіл

Результати власного дослідження: чи вичерпали свій потенціал препарати АСК у попередженні ССЗ?

Учасники: д.м.н. Л.А. Міщенко, проф. Т.В. Талаєва (Київ)

9:30–10:00 Майстер-клас

Сучасна аускультация: діагностика на відстані

Учасники: Ю.В. Тесленко, Б.О. Писана (Полтава)

10:00–12:00 Секційне засідання

АКТУАЛЬНІ ПИТАННЯ КАРДІОНЕВРОЛОГІЇ

Модератор: к.м.н. І.Л. Ревенько

Частина I

- 1. Інсульт та когнітивні порушення в пацієнтів з АГ в оновленій Настанові Європейського товариства з гіпертензії 2023**
Л.А. Міщенко (Київ) – 15 хв.
- 2. Інсульт і когнітивні порушення**
Ю.В. Фломін (Київ) – 15 хв.
- 3. Гострий інсульт: власний досвід надання медичної допомоги**
Д.В. Лебединець (Київ) – 15 хв.
- 4. Діагностика та лікування когнітивних порушень у пацієнтів із серцево-судинною патологією**
В.О. Холін (Київ) – 15 хв.
- 5. Антидепресанти в лікуванні пацієнтів із серцево-судинними захворюваннями: призначати не можна відмінити. Де поставити кому?**
І.Л. Ревенько (Київ) – 15 хв.
- 6. Стійка післяінсультна гіпертензія: чи так уже важливо повернути тиск до цілей?**
Н.Ю. Осовська (Вінниця) – 15 хв.

Майстер-клас

Свобода від страху

Академік АНВО України О.С. Чабан (Київ) – 20 хв.

Відповіді на запитання 10 хв.

12:00–13:45 Секційне засідання

КАРДІОНЕВРОЛОГІЯ. ІШЕМІЧНИЙ ІНСУЛЬТ: ЩО ПОВИНЕН ЗНАТИ КАРДІОЛОГ?

Модератори: проф. А.В. Ягенський, к.м.н. Д.В. Лебединець



Частина II

- 1. Ішемічний інсульт. Сучасні рекомендації, стан допомоги в Україні**
Д.В. Лебединець (Київ) – 15 хв.
- 2. Інфаркт міокарда в пацієнтів з інсультом: проблемні питання діагностики та лікування**
А.В. Ягенський (Луцьк) – 15 хв.
- 3. Організація допомоги пацієнтам з ішемічним інсультом у багатопрофільній клініці. Як досягти успіху?**
О.В. Білецька (Луцьк) – 15 хв.
- 4. Тромбоемболія легеневої артерії та інсульт: небезпечний дует**
В.Й. Целуйко, Р.Н. Аскеров (Харків) – 15 хв.
- 5. Інфаркт та інсульт: спільне та відмінності стратегії реперфузії**
В.О. Колісник (Одеса) – 15 хв.
- 6. Сучасні інтервенційні втручання при ішемічному інсульті: показання, власний досвід**
Є.І. Вольга (Луцьк) – 15 хв.
Відповіді на запитання – 15 хв.

13:45–14:00 Підсумки стендових доповідей

* За підтримки компанії «АстраЗенка Україна» та не є підставою для нарахування балів за системою безперервного професійного розвитку фахівців у сфері охорони здоров'я

** За підтримки компанії «ТОВ Серв'є Україна» та не є підставою для нарахування балів фахівцям у сфері охорони здоров'я за системою безперервного професійного розвитку

*** За підтримки компанії «Байер» та не є підставою для нарахування балів за системою безперервного професійного розвитку фахівців у сфері охорони здоров'я

**** За підтримки компанії «Пфайзер» та не є підставою для нарахування балів за системою безперервного професійного розвитку фахівців у сфері охорони здоров'я

***** За підтримки компанії «Sandoz» та не є підставою для нарахування балів за системою безперервного професійного розвитку фахівців у сфері охорони здоров'я

***** За підтримки компанії «Boehringer Ingelheim» та не є підставою для нарахування балів за системою безперервного професійного розвитку фахівців у сфері охорони здоров'я

***** За підтримки компанії ТОВ «АСІНО УКРАЇНА» та не є підставою для нарахування балів за системою безперервного професійного розвитку фахівців у сфері охорони здоров'я

***** За підтримки компанії «NOVARTIS» та не є підставою для нарахування балів за системою безперервного професійного розвитку фахівців у сфері охорони здоров'я

***** За підтримки компанії ТОВ «Санофі-Авентіс Україна» та не є підставою для нарахування балів фахівцям у сфері охорони здоров'я за системою безперервного професійного розвитку



СТЕНДОВІ ДОПОВІДІ

**Демонстрація: з 9:00 до 17:00 на другому поверсі готелю
19 вересня з 13:20 до 14:00**

ГОСТРІ СТАНИ В КАРДІОЛОГІЇ

Модератори: д.м.н. О.І. Іркін, д.м.н. Я.М. Лутай

- 1. Ранні прояви серцевої недостатності й активність системного запалення в пацієнтів з гострим інфарктом міокарда залежно від факторів ризику**
У.Р. Баган, Р.А. Ковальчук, Г.В. Світлик, М.В. Мигович, О.В. Смалюх (Львів)
- 2. Показники вуглеводного обміну та асиметричного диметиларгініну в пацієнтів із цукровим діабетом 2-го типу та інфарктом міокарда**
А.К. Благодир, Д.В. Мінухіна (Харків)
- 3. Динаміка вмісту адропіну, ірисину та структурно-функціональних параметрів міокарда лівого шлуночка у хворих на гострий інфаркт міокарда та цукровий діабет 2-го типу**
М.Ю. Котелюх, Т.С. Заїкіна (Харків)
- 4. Вплив надмірної маси тіла та ожиріння на ризик виникнення ускладнень у ранньому післяінфарктному періоді**
О.Є. Лабінська, М.П. Галькевич (Львів)
- 5. Маркери ендотеліальної дисфункції в пацієнтів з гострим коронарним синдромом**
В.О. Романова, Н.В. Кузьміна, Л.О. Романова, М.В. Репетенко (Вінниця)
- 6. Ремодельовання лівого шлуночка в пацієнтів із гіпертонічною хворобою, які перенесли інфаркт міокарда**
О.В. Фурса, Т.В. Колесник (Дніпро)
- 7. Клініко-лабораторна характеристика відновного періоду після інфаркту міокарда за умов розвитку хронічної серцевої недостатності та залізодефіциту**
В.І. Совтус, Н.М. Середюк (Івано-Франківськ)
- 8. Вільна ДНК як маркер прогнозу в пацієнтів з гострим коронарним синдромом без елевації сегмента ST**
О.С. Щукіна, О.О. Ханюков (Дніпро)

АРТЕРІАЛЬНА ГІПЕРТЕНЗІЯ

Модератори: проф. Г.Д. Радченко, д.м.н. Л.А. Міщенко

- 1. Особливості ліпідного та вуглеводного обміну у хворих на артеріальну гіпертензію, поєднану з гіперурикемією**
В.А. Скибчик, М.М. Вірна, О.В. Заремба-Федчишин, О.В. Заремба, Н.О. Рак (Львів)
- 2. Особливості структурного ремодельовання міокарда лівого шлуночка у хворих на артеріальну гіпертензію з метаболічним синдромом**
І.О. Гаман, М.А. Оринчак, О.С. Човганюк, О.І. Кочержат, М.М. Василечко, Н.Р. Артеменко (Івано-Франківськ)
- 3. Гендерний профіль якості життя та когнітивних порушень при артеріальній гіпертензії**
В.Ю. Кротова, Т.А. Хомазюк (Дніпро)



- 4. Оптимізація антигіпертензивної терапії в сучасних умовах: у фокусі моксонідин**
М.А. Оринчак, О.С. Човганюк, І.О. Гаман, М.М. Василечко, О.І. Кочержат, В.Є. Нейко, В.В. Дзвонковська, Д.П. Александрук (Івано-Франківськ)
- 5. Особливості клініко-лабораторних характеристик популяції пацієнтів із гіпертонічною хворобою, поєднаною з цукровим діабетом 2-го типу, при виявленні плазмових рівнів релаксину-2**
О.А. Панкова, О.М. Корж (Харків)
- 6. Особливості пружно-еластичних властивостей судинної стінки при гіпертонічній хворобі II та III стадії**
В.В. Білецький, Т.В. Колесник (Дніпро)
- 7. Пружно-еластичні властивості судинної стінки у хворих на артеріальну гіпертензію зі спортивним анамнезом**
М.Г. Киричко, Т.В. Колесник (Дніпро)

20 вересня з 13:20 до 14:00

ІШЕМІЧНА ХВОРОБА СЕРЦЯ

Модератори: д.м.н. В.В. Бугаєнко, к.м.н. О.М. Ломаковський

- 1. Особливості факторів ризику та виникнення серцево-судинних ускладнень у пацієнтів з ішемічною хворобою серця та метаболічними розладами залежно від фенотипу хронічної серцевої недостатності**
О.Я. Королюк (Львів)
- 2. Тромботичні ускладнення в пацієнтів з коронавірусною хворобою та супутніми серцево-судинними захворюваннями**
О.Р. Макар, Л.Р. Фабін, М.П. Галькевич, М.Й. Федечко (Львів)
- 3. Внутрішньосерцева гемодинаміка, мозковий кровотік і мікроемболічне навантаження в пацієнтів зі стабільною ішемічною хворобою серця та супутньою коронавірусною хворобою (COVID-19)**
С.Є. Мостовий, В.З. Нетяженко, О.М. Сафонова, В.Г. Гур'янов, К.О. Міхалев (Київ)

МЕТАБОЛІЧНІ ПОРУШЕННЯ

Модератори: проф. О.І. Мітченко, проф. Т.В. Талаєва

- 1. Вплив комбінованої терапії з додаванням еплеренону та триметазидину на параметри діастолічної функції, вміст SST2 ТА NT-PROBNP у пацієнтів із гіпертонічною хворобою та цукровим діабетом 2-го типу**
О.М. Біловол, І.І. Князькова, О.М. Кірієнко, О.І. Циганков, Л.П. Абрамова (Харків)
- 2. Дослідження взаємозв'язку поліморфізмів гена метилентетрагідрофолатредуктази з вмістом гомоцистеїну як фактора ризику розвитку серцево-судинних ускладнень у постковідному періоді**
О.В. Зінич, А.А. Шупрович, Н.М. Кушнар'ова, О.М. Трофименко (Київ)
- 3. Стан цитокінового балансу в крові у хворих із метаболічним синдромом**
О.І. Кочержат, М.А. Оринчак, І.О. Гаман, О.С. Човганюк, М.М. Василечко, Н.Р. Артеменко (Івано-Франківськ)



- 4. Вплив кардіоваскулярних ризиків на ендотеліальну дисфункцію у хворих на гіпотиреоз**
М.А. Орел, Л.П. Мартинюк (Тернопіль)
- 5. Кардіовазопротекторні та морфо-метаболічні ефекти інгібіторів натрій-залежних котранспортерів глюкози-2 у хворих на цукровий діабет 2-го типу залежно від фенотипу**
О.В. Прибила, О.В. Зінич, Н.М. Кушнар'ова, А.В. Ковальчук, К.О. Шишкань-Шишова, А.А. Шупрович (Київ)
- 6. Корекція змін метаболізму ліпідів та редокс-системи у хворих зі STEMI на тлі абдомінального ожиріння**
М.І. Швед, І.О. Ястремська, Р.М. Овсійчук, А.В. Демиденко (Тернопіль)

ПОРУШЕННЯ РИТМУ СЕРЦЯ

Модератори: проф. О.О. Ханюков, д.м.н. Ю.В. Зінченко

- 1. Частота виявлення фібриляції передсердь за даними довготривалого телемониторингу ЕКГ у різних вікових груп**
І.О. Бердник, Т.В. Долина, В.М. Богомаз (Київ)
- 2. Особливості структурно-функціонального стану серця та рівнів NT-proBNP і ST-2 у пацієнтів із серцевою недостатністю та фібриляцією передсердь**
Н.М. Кулаєць, В.М. Кулаєць (Івано-Франківськ)
- 3. Фіброзні зміни міокарда як предиктор шлуночкових аритмій у пацієнтів з ішемічною кардіоміопатією**
М.В. Кучерява, Г.Б. Маньковський (Київ)
- 4. Вплив COVID-19 на спектр порушень серцевого ритму в пацієнтів з ішемічною хворобою**
С.О. Шейко, О.О. Дорошенко (Дніпро)
- 5. Вплив сигналу «повітряна тривога» на варіабельність серцевого ритму у здобувачів вищої медичної освіти 6-го курсу**
Ю.Ю. Шушковська, О.І. Афанасюк, О.М. Колесник (Вінниця)

СЕРЦЕВА НЕДОСТАТНІСТЬ

Модератори: к.м.н. А.В. Ляшенко, к.м.н. Н.А. Ткач

- 1. Вплив інгібітора НЗКТГ-2 дапагліфлозину на рівні адропіну в сироватці крові в пацієнтів із хронічною серцевою недостатністю та супутнім цукровим діабетом 2-го типу**
О.О. Березін, І.М. Фуштей, О.Є. Березін (Запоріжжя)
- 2. Профіль міокінів у хворих із хронічною серцевою недостатністю, поєднаною з цукровим діабетом 2-го типу**
О.О. Березін, І.М. Фуштей, О.Є. Березін (Запоріжжя)
- 3. Роль сироваткового несфатину-1 у хворих із хронічною серцевою недостатністю ішемічного походження на тлі цукрового діабету 2-го типу та ожиріння**
К.М. Боровик, О.І. Кадикова, Н.Г. Риндіна (Харків)
- 4. Вплив андрогенного статусу на важкість перебігу хронічної серцевої недостатності в чоловіків, хворих на ішемічну хворобу серця**
О.В. Бучарський (Дніпро)



21 вересня з 13:20 до 14:00

КОМОРБІДНІ СТАНИ ТА АКТУАЛЬНІ ПИТАННЯ КАРДІОЛОГІЇ

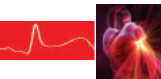
Модератори: д.м.н. С.М. Кожухов, к.м.н. С.І. Деяк

- 1. Cardiovascular disease and comorbidity: retrospective evaluation of the charlson index and cumulative illness rating scale in patients with noncommunicable diseases at stages of the cardiovascular continuum**
G. Nevoit, M. Potyazhenko, A. Vainoras (Poltava)
- 2. Comparison of the interconnections local earth magnetic fluctuations and episodes of kidney and cardiovascular diseases**
G. Nevoit, I.A. Bumblyte, A. Stankuviene, R. McCarty, M. Landaukass, M. Potyazhenko, A. Vainoras (Poltava)
- 3. Сучасні методи профілактики дисплазії сполучної тканини в практиці сімейного лікаря**
Т.М. Соломенчук, Н.О. Рак, О.В. Заремба, М.М. Вірна (Львів)
- 4. Вплив серцево-судинних коморбідних станів та ускладнень на клінічні виходи захворювання в пацієнтів з надважким перебігом коронавірусної хвороби COVID-19**
Ю.В. Руденко, І.В. Божук, О.В. Василенко, Г.В. Мостбауер (Київ)
- 5. Коронарні артерії, аномалії: чи завжди це вирок? (Клінічний випадок)**
Л.П. Солейко, О.В. Солейко, А.Є. Данильчук, Д.І. Мартиненко (Вінниця)
- 6. Cerebrocardial syndrome in acute disorder of cerebral circulation**
S.M. Stadnik (Lviv)
- 7. Динаміка рівня ендотеліального моноцитаривуючого пептиду II у хворих за умов коморбідності**
Д.А. Фельдман, Н.Г. Риндіна (Харків)
- 8. Оптимізація функціонального відновлення хворих кардіологічного профілю із серцево-судинною та несерцево-судинною коморбідною патологією**
М.І. Швед, Л.В. Левицька, В.В. Юрків, І.Б. Левицький (Тернопіль)

ПРОГНОСТИЧНІ ФАКТОРИ В КАРДІОЛОГІЇ

Модератори: д.м.н. С.В. Чернюк, к.м.н. О.О. Торбас

- 1. Combination of prognostic factors of lethal prognosis in noncardiac surgery in patients with cardiovascular pathology**
M.O. Harbar, N.V. Matolinets, H.V. Svitlyk (Lviv)
- 2. Функціональна спроможність як нескладний та надійний метод прогнозу виникнення несприятливих подій у пацієнтів із патологією серцево-судинної системи при некардіальних операційних втручаннях**
М.О. Гарбар, Н.В. Матолінець, Г.В. Світлик, О.Р. Макар (Львів)
- 3. Фізичне функціональне відновлення в ранній період після госпіталізації з приводу COVID-19: вплив гіпертонічної хвороби та модель прогнозування результату**
О.В. Гончарь, Т.В. Ащеулова (Харків)



4. **Оцінка факторів ризику серцево-судинних подій під час російсько-української війни**
Л.В. Левицька, У.А. Дмитерко, В.В. Юрків, О.І. Оплетта, І.А. Майхрук, М.В. Парій (Тернопіль)
5. **The daily profile of arterial pressure and cardiovascular risk stratification in military personnel**
S.M. Stadnik (Lviv)
6. **Прогностичне значення супутнього коронарного атеросклерозу у хворих на гіпертрофічну кардіоміопатію**
О.О. Бутко, В.Й. Целуйко (Харків)
7. **Визначення груп ризику розвитку дисфункції ендотелію в підлітків із серцево-судинними розладами**
К.В. Штрах, Л.І. Рак, В.Л. Кашіна-Ярмак (Харків)

Алфавітний показчик авторів

Alok Khorana	33	Бабій Л.М.	25	Вишневецька І.Р.	23
Banach Maciej	29, 30	Баган У.Р.	58	Вірна М.М.	58, 61
Bumblyte I.A.	61	Бацак Б.М.	27	Вітовський Р.М.	21
Darocha S.	44	Бездітко Н.В.	10	Владимиров О.А.	22
Ērglis Andrejs	12	Бердник І.О.	60	Волков Д.Є.	26, 42, 43
François Roubille	37	Березін О.Є.	60	Волошина І.М.	51
Harbar M.O.	61	Березін О.О.	60	Волошина О.В.	25
Horton Rodney	43	Бешляга В.М.	21	Вольга Є.І.	57
Landaukass M.	61	Белінський М.В.	19, 41	Воронков Л.Г.	2, 11, 12, 35, 36, 37
Libby Peter	30	Бичко М.В.	47		
Lyon Alexander	33	Білецька В.О.	35	Габрієлян А.В.	25, 52
Matolinets N.V.	61	Білецька О.В.	57	Гавриленко Т.І.	2, 14
McCarty R.	61	Білецький В.В.	59	Галькевич М.П.	58, 59
Narkiewisch K.	49	Біловол О.М.	59	Гаман І.О.	58, 59
Natale Andrea	43	Більченко О.В.	13, 26	Гандзюк В.А.	22
Nevoit G.	61	Благодир А.К.	58	Гарбар М.О.	61
Piek Jan J.	37	Богомаз В.М.	60	Гетьман Т.В.	26, 27, 28
Potyazhenko M.	61	Божук І.В.	61	Греш Й.Й.	52
Kausik Ray	29	Боровик К.М.	60	Гчун В.С.	22
Stadnik S.M.	61, 62	Бота Р.А.	23, 47	Гнатик М.Я.	27, 41
Stankuviene A.	61	Боцюк Ю.А.	17, 32	Гогаєва О.К.	21
Svitlyk H.V.	61	Бринза М.С.	26	Голікова І.П.	47
Tokmakova Mariya	35	Бронюк Я.І.	23	Голобородько Б.І.	24
Vainoras A.	61	Буртна А.С.	34	Гончарь О.В.	50, 61
		Бутко О.О.	52, 62	Горovenko H.G.	14
Абрамова Л.П.	59	Бучак В.М.	16	Гречко С.І.	25
Александрук Д.П.	59	Бучарський О.В.	60	Грубяк Л.М.	21
Амосова К.М.	24, 46			Губіна Н.В.	42
Андрієвська С.О.	54	Вавілова Л.Л.	2	Гур'янов В.Г.	59
Андрійців З.С.	41, 42	Вакалюк І.П.	26	Гурик А.О.	41, 42
Андросова Л.О.	29	Ванджуря Я.Л.	26, 41		
Андрущенко Т.М.	40	Варбанець С.В.	42	Даниленко О.О.	21
Антонюк Я.О.	36	Василенко О.В.	61	Данильчук А.Є.	61
Артеменко Н.Р.	58, 59	Василечко М.М.	58, 59	Данильчук І.В.	40
Аскеров Р.Н.	57	Василинчук Н.М.	14	Демиденко А.В.	60
Афанасюк О.І.	60	Веселков В.П.	40	Деніна Р.В.	26, 41
Ащеулова Т.В.	50, 61	Витриховський А.І.	13, 23, 27, 28	Деркач Б.В.	21, 34



Дерчак Т.В.	40	Коваль О.А.	2, 10, 15, 23, 36, 37,	Лихолад В.І.	22
Дзвонковська В.В.	59		39, 45, 46, 48, 55	Лобач Л.Є.	24
Діденко Д.В.	23, 55	Коваль С.М.	2, 31, 32, 35, 49	Ломаковський О.М.	14
Діденко О.І.	30	Ковальчук А.В.		Лотоцька М.-А.В.	26
Діденко О.С.	41	Ковальчук Р.А.		Лурін І.А.	22
Дітківський І.О.	40	Ковальчук Ю.Ю.	19, 25	Лутай М.І.	2, 46, 47
Дмитерко У.А.	62	Ковтун Г.І.		Лутай Я.М.	13, 16, 23, 34, 45, 46
Довганч Н.В.	33, 34	Когутин І.І.		Луценко Л.Ю.	55
Довгань О.В.	23	Кожухов С.М.	2, 11, 16, 17, 33, 34	Лучинська Ю.О.	24
Долженко М.М.	2, 15, 24, 44, 48, 53	Козакишин Н.І.		Люлька Є.М.	42
Долина Т.В.	60	Козлюк А.С.		Ляшенко А.В.	36
Доронін О.В.	41	Колесник М.Ю.	20, 48, 50		
Дорохіна А.М.	22	Колесник О.М.		М'якинська Л.О.	42
Дорошенко О.О.	60	Колесник Т.В.	17, 29, 30, 49, 53,	Мазур О.А.	20, 21
			58, 59	Маїхрук І.А.	62
Євтух В.П.	21	Колеснікова О.В.		Макар О.Р.	59, 61
Єгоров К.Ю.	30	Колісник В.О.	40, 57	Маларчук І.В.	14
Ємець Г.І.	40	Колтунова Г.Б.		Маньковський Б.М.	13
Ємець І.М.	2, 52	Конольова Ю.Л.		Маньковський Г.Б.	60
Єна Л.М.	49	Коп'як Б.С.		Мартиненко Д.І.	61
Єпаннінцєва О.А.	35	Копиця М.П.		Мартинюк Л.П.	60
		Кордюм В.А.		Марченко К.С.	18
Жарінов О.Й.	26, 28, 31, 35, 47,	Корж О.М.		Марченко О.Я.	26, 41, 42
	48, 50, 51, 55	Корнацький В.М.	2, 22	Матлах А.Я.	26, 41, 42
Жебель В.М.	36, 54	Корнієнко Т.М.		Матова О.О.	49, 50, 54
Жердєва Н.М.	49	Королюк В.Д.		Матолінець Н.В.	61
Жовнір В.А.	14	Королюк О.Я.		Матохнюк М.О.	36
Журба О.О.	40, 41	Корольчук Л.І.		Мешкова М.С.	41
		Корпан А.С.		Мигович М.В.	58
Зайченко Г.В.	13	Кортєліно К.		Мисниченко О.В.	35
Заїкіна Т.С.	58	Косован Д.М.		Мінухіна Д.В.	58
Зак М.Ю.	22	Котєлюх М.Ю.		Мітченко О.І.	2, 11, 12, 29, 30
Залізна Ю.І.	31	Кочєржат О.І.	58, 59	Міхалєв К.О.	26, 47, 59
Зарємба О.В.	58, 61	Кравець Т.П.		Міхалєва Т.В.	26, 29, 42
Зарємба-Фєдчишин О.В.	58	Кравченко В.І.		Мищенко Л.А.	2, 10, 11, 13, 49,
Зарємба Н.І.	22	Кравченко І.М.			50, 51, 54, 55, 56
Звонар П.П.	26, 41	Крикунов О.А.	52, 53	Мищук Н.Є.	45
Зєленчук О.В.	40	Кротова В.Ю.		Могильницький Є.В.	27
Зінич О.В.	59, 60	Крупчак Н.		Мороз Г.З.	22
Зінченко Ю.В.	28, 29, 42	Крячок І.А.	11, 33, 34	Мостбауєр Г.В.	61
Зувє К.О.	50	Кузнецов І.В.	15, 16, 21, 46, 52	Мостовий С.Є.	59
		Кузьмінава Н.В.		Мурач А.	22
Іванів Ю.А.	20, 21	Кулаєць В.М.			
Іванова Т.П.	14	Кулаєць Н.М.		Наконєчний Д.І.	16
Іркін О.І.	16, 21, 23, 31, 28, 45, 46	Кулик О.О.		Налужна Г.О.	42
Ісаєнко В.В.	21	Кумар С.		Наркєвич К.	49
Іщенко М.С.	39	Курченко А.І.		Наталє Андреа	43
		Куряча О.В.	22, 35	Небель Роланд	25
Кадикова О.І.	60	Куряча Д.Ю.		Невмержицька Л.О.	13
Кандєл Дієго	25	Кущин О.О.		Нейко В.Є.	59
Карпенко Ю.І.	16, 35, 42, 43	Кучєрява М.В.		Нєстерак Р.В.	25
Катєренчук І.П.	41, 42	Кушнарєва Н.М.	59, 60	Нєсукай В.А.	24
Кашіна-Ярмак В.Л.	62	Кушнієренко С.В.	11, 28, 54, 55	Нєсукай О.Г.	2, 11, 16, 17, 47, 48,
Кашуба М.І.	25				51, 52
Кашуба Ю.В.	39	Лабінська О.Є.		Нетяженко В.З.	2, 23, 59
Квітницький Д.О.	19	Лабунєць І.Ф.		Новікова С.М.	14
Кєрняєвич Г.В.	42	Лаврик Н.С.		Носєнко Н.М.	10, 24
Кирик В.М.	14	Лазоришинєць В.В.	2, 14, 40, 51,	Нудєнченко О.О.	21
			52		
Кириченко Р.М.	59	Ларіонова О.Б.		Обєртинска О.Г.	23, 36
Киричко М.Г.	59	Лашкул Д.А.	16, 17, 27, 30, 50, 51	Овсїячук Р.М.	60
Кірієнко О.М.	59	Лебєдєнєць Д.В.	10, 56, 57	Ольхович Н.В.	14
Кіріца Н.М.	23	Лєбідь І.Г.		Оплєта О.І.	62
Кланца А.І.	39	Лєвицька Л.В.	25, 61, 62	Орєл М.А.	60
Князєва О.В.	36	Лєвицький І.Б.	25, 61	Оринчак М.А.	58, 59
Князькова І.І.	59	Лизогуб С.В.		Оришин Н.Д.	20
Кобза І.І.	30	Лифар С.С.		Осадєвська І.А.	40
Ковалєнко В.М.	2, 3, 12, 14, 51				



Оскарс Калейс	12	Сафонова О.М.	59	Устич О.В.	47
Осовська Н.Ю.	15, 44, 48, 52, 54, 56	Світлик Г.В.	58, 61	Фабін Л.Р.	59
Острополець Н.А.	41	Селюк М.М.	31, 54, 55	Федченко М.Й.	59
Оштук Я.М.	16	Семенов В.В.	22	Федоров С.В.	17, 18, 31, 53, 55
Павелко М.М.	16	Сенько О.Г.	19	Федьків С.В.	20, 21
Панкова О.А.	59	Середюк В.Н.	41	Фельдман Д.А.	61
Паньків В.І.	30	Середюк Н.М.	2, 26, 41, 42, 54, 58	Фесенко В.І.	26, 36
Парій М.В.	62	Серік С.А.	46	Філенко Я.М.	18
Пархоменко О.М.	2, 10, 12, 13, 16, 22, 23, 24, 33, 37, 44, 45, 46, 48, 53	Сєбов Д.М.	17	Фломін Ю.В.	56
Пенькова М.Ю.	35	Сидорова Н.М.	17, 28	Франчук С.В.	36
Перепелишина О.М.	14	Сироватко І.	22	Фуркало С.М.	39
Петровський Р.В.	26, 27, 41	Сичов О.С.	2, 10, 11, 12, 26, 27, 28, 41, 42	Фурса О.В.	58
Петюніна О.В.	23	Сівак Л.А.	33	Фуштей І.М.	60
Пивовар С.М.	36, 47	Сіренко О.Ю.	35	Ханюков О.О.	2, 26, 54, 58
Писана Б.О.	17, 56	Сіренко Ю.М.	2, 10, 12, 17, 15, 32, 43	Харченко Л.В.	23
Писаревська К.О.	48, 50	Скакун О.З.	26, 41	Холін В.О.	56
Підгайна О.А.	14	Скибчик В.А.	54, 58	Хомазюк Т.А.	58
Погурельська О.П.	25	Скибчик Я.В.	15, 26	Хортон Родні	43
Подлужний М.С.	41	Скоромна А.М.	23, 55	Хохлов А.В.	40, 47
Позняк О.В.	20	Сливна А.Б.	19	Христофорова Г.М.	49
Полівенок І.	40	Смалюк О.В.	58	Целуйко В.Й.	2, 13, 23, 35, 45, 46, 48, 52, 53, 54, 57, 62
Поліщук О.Ю.	26, 27	Собіров Б.Б.	19	Циганков О.І.	35, 59
Поліщук Т.В.	36	Совтус В.І.	25, 58	Цимбалюк В.І.	2
Полянська О.С.	25	Соколов М.Ю.	2, 10, 23, 37, 38, 39, 40, 45, 46	Чабан О.С.	22, 31, 56
Потабашній В.А.	26, 36	Соколова А.М.	51, 55	Чайчук С.О.	44
Поташев С.В.	20, 21	Соколова Л.К.	48, 49, 51, 55	Чендей Т.В.	29, 37, 49, 50
Прибила О.В.	60	Солейко Л.П.	61	Чернуха Л.М.	33
Пророк С.Ю.	27	Солейко О.В.	61	Чернюк С.В.	11, 52
Процик В.Л.	26, 41, 42	Солов'ян Г.М.	26, 42	Черняга У.П.	54, 55
Радченко Г.Д.	31, 32, 44, 50	Соломенчук Т.М.	61	Черська М.С.	29, 31
Рак Л.І.	62	Соломончук А.В.	23	Чиж К.П.	53
Рак Н.О.	58, 61	Солтани С.Е.	19, 52	Човганюк О.С.	58, 59
Распутіна Л.В.	23, 24, 36, 48, 50, 55	Сорока І.О.	22	Шабільянова Л.О.	26
Распутняк О.В.	55	Срїбна О.В.	2, 26, 27, 42	Шапринський В.В.	55
Рафалюк О.І.	14	Стан М.В.	40, 47	Швед М.І.	25, 60, 61
Ревенько І.Л.	10, 49, 56	Старжинська О.Л.	36	Швець А.В.	22
Резнік Л.А.	35	Стасишена О.В.	26	Швелла С.В.	18
Рековець О.Л.	32	Стеблюк В.В.	22	Шейко С.О.	60
Репетенко М.В.	58	Степанішина Я.А.	36	Шишкань-Шишова К.О.	60
Риндіна Н.Г.	60, 61	Стрижак В.В.	36	Шіфріс І.М.	32
Рішко М.В.	2, 29, 47	Талаєва Т.В.	2, 13, 14, 47, 56	Шокун Н.В.	34
Романова В.О.	58	Ташук В.К.	2, 23, 31, 45, 47	Шпак С.С.	18, 23, 38
Романова Л.О.	58	Тверезовська І.І.	17	Штрах К.В.	62
Романова О.М.	2, 11, 26, 27, 28, 31, 42	Терещенко Н.М.	25	Шумаков В.О.	2, 22, 23, 25
Россоха З.І.	14	Тесленко Ю.В.	56	Шумаков О.В.	23
Руденко А.В.	2, 30	Тихомиров А.О.	35	Шупрович А.А.	59, 60
Руденко К.В.	2, 40, 42, 52	Тихонова С.А.	48	Шушковська Ю.Ю.	60
Руденко С.А.	21, 30	Тимохова К.О.	30	Щукіна О.С.	58
Руденко Ю.В.	61	Тітов Є.Ю.	45, 46	Юзвенко Т.Ю.	30
Рудик М.В.	20	Тітова Н.С.	52	Юрків В.В.	18, 61, 62
Рудик Ю.С.	15, 36, 47, 50	Ткаленко О.М.	22		
Рудюк Т.О.	34	Ткач Л.І.	16, 17, 18		
Руманех Ваєл	47	Ткач Н.А.	2, 35, 47		
Рябенко Д.В.	17, 18, 52, 55	Тодуров Б.М.	18		
Саєнко Я.А.	49	Томин І.В.	14		
Сакович О.О.	36	Торбас О.О.	12, 32, 44		
Сало В.М.	40	Третяк І.В.	14		
Сало С.В.	23, 39, 40	Тромбаторе Дж.	22		
Самоненко Н.В.	14	Тромбовецька О.М.	22		
		Тронько М.Д.	40		
		Трофименко О.М.	59		
		Узун К.С.	20		

ГЕНЕРАЛЬНІ ПАРТНЕРИ КОНГРЕСУ

AstraZeneca 

 acino

SERVIER
moved by you

Ближче до людей
ARTERIUM

 **Boehringer
Ingelheim**



 **ДАРНИЦЯ**

SANDOZ A Novartis
Division

 **NOVARTIS**
PHARMACEUTICALS

 **Pfizer**

sanofi


Kusum

 **KRKA**

 **ПАТ «КИЇВСЬКИЙ ВІТАМІННИЙ ЗАВОД»**

ГОЛОВНІ ПАРТНЕРИ КОНГРЕСУ

 **mikrochim**


OlainFarm

ПАРТНЕРИ КОНГРЕСУ

ЮРІЯ-ФАРМ (Україна)
ABBOTT (США)
BERLIN-CHEMIE (Німеччина)
ПАТ НВЦ «Борщагівський ХФЗ»
(Україна)
Servier – MEDICAL department
ROSTGROUP (Україна)
WOERWAG PHARMA (Німеччина)
EGIS Pharmaceuticals (Угорщина)

ПРО-ФАРМА (Україна)
СОНА-ФАРМЕКСІМ (Україна)
ЗДРАВО (Україна)
SCHILLER AG (Україна)
Cor-Medical
Protech Solutions Ukraine
Recordati (Україна)
Нутримед (Україна)
Sparrow Acoustics Inc.